

ZOOM^{med}

LA PUISSANCE À PORTÉE DE LA MAIN

RAPPORT ANNUEL 2010



LE RÉSEAU DE COMMUNICATION DES PROFESSIONNELS DE LA SANTÉ AU SERVICE DU PATIENT

*Plus les intervenants du
secteur des soins de santé
communiqueront entre eux,
plus ils seront efficaces.
Conséquemment meilleurs et
plus sécuritaires seront les
soins prodigués aux patients.
Voilà notre mission!*



D'UNE PETITE ÉQUIPE EST NÉ CE GRAND PROJET!

TABLE DES MATIÈRES

Vaste réseau d'information sur les médicaments	2
Le réseau e-Pic de ZoomMed - Une nécessité	4
Message aux actionnaires	5
Rapport de gestion par la direction	9
Rapport de la direction	22
Rapport financier	23
Renseignements corporatifs	48



PROFIL

Le **réseau e-Pic** de **ZoomMed** consolide les communications et met en relation, en temps réel, les patients, médecins, pharmaciens et sociétés pharmaceutiques, permettant ainsi aux divers intervenants de la santé d'optimiser leur efficacité. Situé en périphérie de ce réseau, le **Prescripteur ZRx** est un logiciel Web fonctionnant sur un petit ordinateur de poche ou un ordinateur. **Grâce à cet outil, le médecin peut remplir une ordonnance munie d'un code à barres permettant au pharmacien d'accéder en ligne à l'information qu'elle contient.** Le **Prescripteur ZRx** est aussi pour le médecin une source mobile d'informations médicales provenant de sociétés pharmaceutiques et d'organisations privées ou publiques. Mise en marché en 2006, la solution de **ZoomMed** traite à présent plus de 30 millions de prescriptions (incluant les renouvellements) par année au Canada. La société compte une quarantaine d'employés et ses actions sont inscrites à la bourse de croissance du TSX sous le symbole ZMD.



VASTE RÉSEAU D'INFORMATION SUR LES MÉDICAMENTS



Le **réseau e-Pic** de ZoomMed met en relation, en temps réel, tous les intervenants impliqués : patients, médecins, pharmaciens et sociétés pharmaceutiques. L'amélioration de la communication et de la gestion qui s'en suit rehausse l'efficacité du système de soins de santé et permet aux patients d'obtenir un service plus rapide et plus sécuritaire.

EN CHIFFRES (août 2010)

- ▶ 30 M de prescriptions au Canada - 90 % des prescriptions électroniques
- ▶ 24 M au Québec - 16 % des 150 M de prescriptions annuelles
- ▶ 10 M de dossiers patients
- ▶ 3 000 médecins ayants adhérents
- ▶ 80 pharmacies
- ▶ 31 produits pharmaceutiques
- ▶ 10 sociétés pharmaceutiques



Pharmaciens

PHARMACIENS

- ▶ Réduction des risques d'erreur reliés aux prescriptions illisibles;
- ▶ Diminution du temps de traitement des ordonnances;
- ▶ Diminution des appels destinés aux médecins pour clarifier les prescriptions;
- ▶ Augmentation du taux de délivrance des nouvelles prescriptions;
- ▶ Automatisation des renouvellements de prescription;
- ▶ Réduction du temps d'attente des clients et fidélité accrue.

« Pour moi, le **réseau e-Pic** est une belle opportunité d'optimiser les échanges entre médecins et pharmaciens par le biais d'une plateforme informatique sécuritaire. Je demeure confiant que l'évolution du réseau nous permettra une communication efficace dans le cadre de nos professions respectives. »

Stéphane Loyer, Pharmacien

Pharmacies Uniprix, Longueuil et Sainte-Julie, Québec

Patients

PATIENTS

- ▶ Optimisation de la qualité des traitements;
- ▶ Diminution du risque d'erreur lié à l'illisibilité des ordonnances et aux interactions médicamenteuses;
- ▶ Traitement rapide des ordonnances qui peuvent être préparées avant même que le patient n'entre dans la pharmacie.





VASTE RÉSEAU D'INFORMATION SUR LES MÉDICAMENTS



Médecins

Sociétés pharmaceutiques

MÉDECINS

- ▶ Ordonnances et renouvellements en quelques secondes;
- ▶ Détection automatique des interactions médicamenteuses;
- ▶ Optimisation des choix de traitement par la consultation du profil pharmacologique du patient;
- ▶ Recours à un aviseur thérapeutique facilitant la prise de décision;
- ▶ Acheminement des messages d'arrêt et des avis de modification de traitement directement au pharmacien;
- ▶ Diminution du nombre d'appels des pharmaciens pour clarifier le contenu ou renouveler une ordonnance.

« Je me sers du **Prescripteur ZRx** depuis près d'un an et je l'apprécie beaucoup, il est facile et simple à utiliser. La monographie et les interactions médicamenteuses sont d'une aide précieuse. Il est rapidement devenu un outil essentiel dans le cadre de ma pratique. Merci ! »

Docteur Nancy Charland

Clinique Médicale Plaza Gatineau, Québec

« Il a été très amusant et ce fût une expérience très agréable de travailler avec le personnel de **ZoomMed**. Ce que je peux dire maintenant est que je ne pourrais pas imaginer ma pratique sans le prescripteur de **ZoomMed**. Je l'ai apprécié dès le premier jour, et maintenant je suis très à l'aise avec mon iPod Touch et cette solution. Dès l'instant où j'ai terminé ma formation, j'ai prescrit activement pour mes patients. Le prescripteur est particulièrement utile pour mes patients avec des profils extrêmement complexes. Gain de temps considérable. Merci ! »

Docteur Khanh Vo

Family Medical Clinic - Toronto

SOCIÉTÉS PHARMACEUTIQUES

- ▶ Diffusion rapide et efficace d'information; (monographies, positionnement de produits, publicités, développement corporatif);
- ▶ Collecte de données et analyse des besoins de médecins (sondages);
- ▶ Facilitation de la procédure relative aux médicaments d'exception.





LE RÉSEAU E-PIC DE ZOOMMED - UNE NÉCESSITÉ

SOINS DE SANTÉ AU CANADA - EN CHIFFRES

- ▶ 30 M de Canadiens
- ▶ 65 440 médecins
- ▶ 8 428 pharmacies
- ▶ 2 200 produits pharmaceutiques
- ▶ 483 M de prescriptions par année
- ▶ 440 M d'examens de laboratoires par année
- ▶ 35 M d'images diagnostiques par année
- ▶ 30 milliards \$ de dépenses en médicaments annuellement
- ▶ **2 000 transactions à la minute !**

POURQUOI EST-CE UNE NÉCESSITÉ ?

SYSTÈME DE SOINS DE SANTÉ ENGORGÉ

- ▶ Près de 1 milliard d'ordonnances (prescriptions, examens de laboratoires, images diagnostiques) sont prescrites manuellement chaque année au Canada. Et ce nombre est en progression, notamment en raison du vieillissement de la population.

ORDONNANCES INAPPROPRIÉES

Près de 150 000 patients par année sont victimes d'erreurs d'ordonnance au Canada, dont 700 en meurent. Compte tenu de tous les frais qui en découlent, l'élimination des ordonnances inappropriées représenterait des économies annuelles de plus de 613 \$ millions.

PROLIFÉRATION DES PRODUITS PHARMACEUTIQUES

De nouveaux produits pharmaceutiques sont constamment mis en marché. Les médecins ont de moins en moins le temps de rencontrer les représentants pharmaceutiques et de suivre des formations, ce qui compromet la qualité des soins prodigués.

SURABONDANCE DE PATIENTS

Les médecins sont surchargés et cherchent des moyens performants pour améliorer l'efficacité de leur pratique et optimiser la qualité des soins offerts.

PROGRÈS TECHNOLOGIQUES

Les connexions Internet sans fil, l'introduction et l'utilisation accrue d'ordinateurs de poche et de téléphones intelligents ainsi que la diminution du coût du matériel informatique permettent l'essor de solutions abordables et efficaces, telles que le *Prescripteur ZRx* et le *réseau e-Pic*.

Compte tenu de ces facteurs favorables, il est prévu que le taux d'adhésion des médecins à l'utilisation d'un système d'ordonnances en ligne, aux Etats-Unis, atteindra près de 75 % en 2014 (contre près de 25 % en 2010).

Sources : Gouvernement du Canada, Inforoute Santé du Canada, IMS Health Canada, Institut canadien d'information sur la santé, Surescripts.





MESSAGE AUX ACTIONNAIRES

Chers actionnaires, clients et employés de **ZoomMed**,

Au cours des quatre derniers exercices, nous avons développé un vaste réseau d'information sur les médicaments permettant aux médecins, pharmaciens et sociétés pharmaceutiques d'optimiser leur efficacité, tout en favorisant la sécurité et la qualité des services offerts aux patients. Nous sommes très fiers de cet accomplissement, lequel générera d'importants bénéfices pour **ZoomMed** et ses actionnaires. En fait, le fruit de notre labeur est déjà au rendez-vous, comme en témoigne la progression de 206 % des revenus enregistrés au cours de l'exercice terminé le 31 mai 2010. L'adoption des prescripteurs électroniques est bien amorcée en Amérique du Nord et nous sommes parfaitement positionnés pour en tirer profit. Par conséquent, nous avons entamé la prochaine étape de notre plan d'affaires, une étape marquée par la croissance rapide de nos revenus.

PHARMACIES MEMBRES - EN FORTE CROISSANCE

Jusqu'en 2008, nos efforts de vente ont principalement porté sur la présentation de notre solution aux médecins. À présent, les médecins génèrent plus de 30 millions de prescriptions (incluant les renouvellements) par année avec le **Prescripteur ZRx**, ce qui représente des ventes annuelles de plus de 600 millions \$ pour les pharmaciens. En vue de rehausser leurs revenus et la qualité de leurs services, les pharmacies démontrent un vif intérêt à l'égard de notre solution. Cette solution, nommée **réseau e-Pic**, permet notamment la communication d'information entre les médecins qui utilisent le **Prescripteur ZRx** et les pharmaciens membres du réseau.

Zoom

Près de 30 % des prescriptions ne sont pas complétées par les patients. Or, des études ont confirmé que la prescription électronique rehausse la conformité de 11 %, entraînant d'importantes ventes additionnelles pour les pharmacies.

À pareille date l'an passé, nous avons fait état de projets pilotes au sein de chaînes de pharmacies, lesquels ont donné naissance à plusieurs ententes au cours du dernier exercice financier. À ce jour, plus de 80 pharmacies se sont jointes à notre réseau en contrepartie d'un montant forfaitaire annuel.

Zoom

*Dans les cliniques médicales ayant adhéré au **Prescripteur ZRx**, les médecins sont invités à remettre à leurs patients des informations à propos du **réseau e-Pic**. Alors conscients des avantages, les patients sont nombreux à relayer l'information à leurs pharmaciens.*



Exercice 2006

- ▶ Inscription à la bourse de croissance du TSX
- ▶ Émission d'actions totalisant 2,2 millions \$
- ▶ Entente de licence et de commercialisation avec Emergis (Telus)

Exercice 2007

- ▶ Lancement du Prescripteur ZRx
- ▶ Émission d'actions totalisant 8,0 millions \$
- ▶ 5 produits pharmaceutiques
- ▶ 3 sociétés pharmaceutiques clientes





MESSAGE AUX ACTIONNAIRES

Certes, le prescripteur est offert gracieusement aux médecins, alors que les pharmacies doivent engager des frais. Cependant, une seule vente additionnelle par semaine provenant du réseau e-Pic suffit pour rentabiliser leur investissement. Compte tenu de l'immensité du marché potentiel, le Canada compte 8 428 pharmacies, et avec les nombreuses retombées qu'offre notre solution, nous visons à ce que notre réseau compte quelques centaines de pharmacies d'ici la fin de l'exercice courant.

Zoom

Les laboratoires privés et cliniques spécialisées s'intéressent également à notre solution de communication. De fait, nous avons conclu, au cours de l'exercice 2010, des ententes avec Kinatex Sports Physio, La Fondation Canadienne Medic Alert et quelques autres partenaires.

LA BOUCLE EST BOUCLÉE

Nous avons d'abord mis au point le **Prescripteur ZRx**, nous avons ensuite mis en place le réseau favorisant la communication entre les sociétés pharmaceutiques et les médecins, et finalement nous avons établi le réseau permettant la communication entre les pharmaciens et les médecins. En somme, **ZoomMed** offre maintenant un réseau de communication permettant à tous les intervenants de communiquer entre eux; le **réseau e-Pic**. Nous sommes très fiers de cet accomplissement, indéniablement porteur de valeur pour les actionnaires de **ZoomMed**.

Zoom

En 2010, ZoomMed a signé plusieurs ententes avec des sociétés pharmaceutiques pour l'utilisation de son outil de communication d'informations pharmacologiques. À ce jour, plus de 10 sociétés, représentant 31 produits, ont recours à ce service dont : Boehringer Ingelheim (Canada), Bristol-Myers Squibb Canada, Sanofi-aventis Canada inc., Merck Frosst/Schering Plough, GlaxoSmithKline, Janssen-Ortho inc., Pfizer Canada inc. et autres.

ÉTATS-UNIS - UNE OCCASION À SAISIR

Quatre ans après le lancement de notre **Prescripteur ZRx**, ayant donc en main un produit et une stratégie de mise en marché éprouvés, nous comptons exploiter le marché américain avec confiance et prudence.

En février 2009, le gouvernement des États-Unis a ratifié un projet de loi visant à injecter 19 milliards \$US pour accélérer l'adoption de systèmes de gestion informatique dans le secteur de la santé, dont un prescripteur électronique. Or, peu d'applications rivalisent avec le **Prescripteur ZRx**, comme nous l'ont confirmé maintes entreprises américaines. En effet, contrairement aux applications actuelles, notre solution est une application Web, indépendante et simple d'utilisation.



Exercice 2008

- ▶ Lancement du Prescripteur ZRx en Ontario
- ▶ 7 produits pharmaceutiques
- ▶ 5 sociétés pharmaceutiques clientes

Exercice 2009

- ▶ Premières implantations dans les pharmacies
- ▶ Émission d'actions totalisant 7,6 millions \$
- ▶ 8 produits pharmaceutiques
- ▶ 7 sociétés pharmaceutiques clientes
- ▶ Lancement du Prescripteur ZRx pour iPod Touch et iPhone
- ▶ Vente des actifs de la division ZoomMed Équipements





MESSAGE AUX ACTIONNAIRES

Zoom

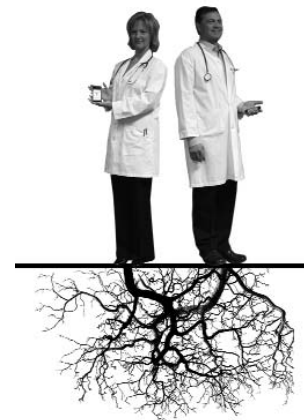
L'adhésion des pharmaciens à la prescription électronique est bien amorcée. À titre d'exemple, la chaîne de pharmacies Walgreens a rempli plus de 40 millions de prescriptions électroniques en 2009. Le marché potentiel demeure toutefois immense puisque seulement 25 % des médecins américains rédigent leurs ordonnances en ligne, une proportion qui pourrait atteindre 75 % en 2014, selon Surescripts.

Compte tenu de la volonté politique d'offrir des incitatifs financiers aux médecins adhérents et étant donné les caractéristiques avantageuses de notre solution, les États-Unis représentent un marché immense et naturel pour **ZoomMed**. Pour atténuer le risque et l'effet dilutif pour nos actionnaires, nous envisageons toutefois de nous allier avec une entreprise américaine d'envergure.

À ce jour, nous avons incorporé une filiale américaine nommée ZoomMed USA inc. Nous visons à obtenir la certification de Surescripts à l'automne, ce qui nous permettra de valider notre solution auprès de médecins américains dès la fin de l'année 2010. Une fois ces étapes franchies, nous serons en position de force pour conclure une entente de distribution américaine.

Zoom

*Plus les intervenants du secteur des soins de santé communiqueront entre eux, plus ils seront efficaces. Conséquemment, meilleurs et plus sécuritaires seront les soins prodigués aux patients. Le virage électronique du secteur des soins de santé en Amérique du Nord est bien amorcé et **ZoomMed** est parfaitement positionnée pour en tirer profit.*



NOS INVESTISSEMENTS PORTENT FRUITS

De 2006 à 2009, nous avons développé et mis en marché le **réseau e-Pic** : le **Prescripteur ZRx** et les réseaux de communication pour les pharmaciens et les pharmaceutiques. Nous avons bouclé la boucle et ainsi créé un réseau de communication solide et concret. Ce sont des millions de dollars que nous avons investis dans le développement et la mise en marché de notre réseau.

Le 31 mai 2010, **ZoomMed** a clôturé un placement privé totalisant 2,5 millions \$. Ce financement a été réalisé sans l'intervention d'un courtier ni l'octroi d'options, à un prix d'émission alors plus élevé que le prix de l'action à la cote de la bourse de croissance du TSX.



Exercice 2010

- ▶ Émission d'actions totalisant 2,5 millions \$
- ▶ Plus de 3 000 médecins ayants adhérents
- ▶ Près de 80 pharmacies membres
- ▶ 31 produits pharmaceutiques
- ▶ 10 sociétés pharmaceutiques clientes
- ▶ Création de ZoomMed USA inc.





MESSAGE AUX ACTIONNAIRES

Zoom

Depuis sa fondation en 2005, ZoomMed a réalisé des financements totalisant près de 22,5 millions \$. Cette confiance des investisseurs démontre la valeur intrinsèque que ZoomMed bâtit progressivement.

ZoomMed est en excellente position pour poursuivre l'exécution de son plan d'affaires, plus particulièrement la mise en marché de ses solutions au Canada et la conclusion d'une alliance en vue de développer le marché des États-Unis.

REMERCIEMENTS

Je tiens à remercier nos quelques 44 employés pour leur motivation exemplaire, ainsi que les milliers de médecins qui utilisent le **réseau e-Pic** de ZoomMed. Grâce à votre appui et votre confiance, nous créons jour après jour une société de premier plan dans le domaine de la santé.

Merci aussi à nos partenaires d'affaires pour la qualité de leurs services. Ce sont des gens proactifs, innovateurs et efficaces, qui nous inspirent dans l'atteinte de nos objectifs.

La croissance rapide de ZoomMed et le marché dynamique dans lequel nous sommes engagés imposent de nombreuses décisions. À cet égard, j'aimerais souligner les conseils judicieux des autres administrateurs de la société : Pietro Perrino, André Marmet, Valier Boivin, Micheline Luneau, Marie-Hélène Pinard et Robert Powell.

Je suis conscient que les soubresauts qu'ont subis les marchés boursiers au cours des deux dernières années mettent à l'épreuve la confiance des investisseurs. Pour cette raison, je tiens à vous remercier, chers actionnaires de ZoomMed, pour votre soutien inébranlable. Nous sommes déterminés à bâtir une entreprise prospère et à optimiser la valeur de votre investissement dans la société.

Le président et chef de la direction,

Yves Marmet





RAPPORT DE GESTION PAR LA DIRECTION

Ce rapport de gestion explique les résultats d'exploitation, les variations de la situation financière et des flux de trésorerie consolidés de **ZoomMed inc.** au 31 mai 2010 et au 31 mai 2009. Il doit être lu dans le contexte de l'information fournie par les états financiers vérifiés et consolidés et par les notes y afférentes pour les exercices terminés les 31 mai 2010 et 31 mai 2009. De plus, certains résultats d'exploitation, variations de la situation financière et flux de trésorerie sont comparés avec les données de l'exercice financier se terminant le 31 mai 2008.

Cette analyse de la direction a été complétée en fonction des informations disponibles au 27 juillet 2010. Cette analyse reflète la situation financière de **ZoomMed inc.** et ses filiales (« **ZoomMed** »).

Toutes les données financières contenues dans cette analyse ont été dressées conformément aux principes comptables généralement reconnus au Canada (PCGR). Tous les montants sont exprimés en dollars canadiens.

Ce rapport de gestion peut contenir des informations et des déclarations de nature prospective relatives à la performance future de **ZoomMed**. Ces déclarations sont effectuées sur la base de suppositions et d'incertitudes ainsi que sur la meilleure évaluation possible des événements futurs par la direction. Ainsi, les lecteurs sont avisés que les résultats réels peuvent être différents des résultats anticipés.

Ce rapport de gestion et les états financiers consolidés ont été soumis au comité de vérification et approuvés par le conseil d'administration.

DESCRIPTION DE L'ENTREPRISE

ZoomMed inc. (la « société ») a été constituée le 24 février 2005 en vertu de la Loi canadienne sur les sociétés par actions.

ZoomMed se consacre au développement et la commercialisation d'un vaste réseau d'information sur les médicaments : « Le *réseau e-Pic* ».

Le *réseau e-Pic* consolide les communications et met en relation, en temps réel, les patients, médecins, pharmaciens et sociétés pharmaceutiques, permettant ainsi aux divers intervenants de la santé d'optimiser leur efficacité.

Situé en périphérie de ce réseau, le *Prescripteur ZRx* est un logiciel Web fonctionnant sur un petit ordinateur de poche ou un ordinateur. Grâce à cet outil, le médecin peut remplir une ordonnance munie d'un code-barres permettant au pharmacien d'accéder en ligne à l'information qu'elle contient.

Le *Prescripteur ZRx* est aussi, pour le médecin, une source mobile d'informations médicales provenant de sociétés pharmaceutiques et d'organisations privées ou publiques.

L'amélioration de la communication et de la gestion qui s'en suit rehausse l'efficacité du système de soins de santé et permet aux patients d'obtenir un service plus rapide et plus sécuritaire.

En juillet 2009, la société a constitué une filiale américaine, **ZoomMed USA inc.** À ce jour, cette filiale n'a eu aucune activité.





RAPPORT DE GESTION PAR LA DIRECTION

Les actions ordinaires de la société se transigent sur le marché de la Bourse de croissance TSX à Toronto, sous le symbole ZMD.

Activités abandonnées

Le 21 mai 2009, **ZoomMed** a vendu la quasi-totalité de l'actif de sa division d'équipements paramédicaux et de son réseau de franchises sous l'appellation de « ZoomCité » pour une contrepartie en espèces de 364 785 \$, résultant en un gain sur disposition d'actifs de 139 275 \$ (net des frais de vente de 40 567 \$). Cette transaction, sans lien de dépendance représentait seulement 2,5 % des actifs totaux de **ZoomMed**.

ZoomMed a vendu cette division dans le but de concentrer ses efforts et ses ressources, tant humaines que financières, sur le développement et la commercialisation de son *réseau e-Pic* qui présente un potentiel de croissance considérablement plus élevé.

Activités poursuivies

Les informations contenues aux états financiers consolidés de 2010 et au rapport de gestion y afférent sont basées sur les activités poursuivies. De ce fait, l'information présentée pour les années antérieures reflète celle des activités poursuivies par **ZoomMed** afin de permettre une comparaison plus adéquate.

RÉSULTATS D'EXPLOITATION

INFORMATION ANNUELLE SÉLECTIONNÉE

RÉSULTATS D'EXPLOITATION DES ACTIVITÉS POURSUIVIES	ZoomMed inc. au 31 mai 2010	ZoomMed inc. au 31 mai 2009	ZoomMed inc. au 31 mai 2008
Revenus d'opération	1 523 642 \$	497 381 \$	495 834 \$
Revenus d'intérêts	43 917	121 334	135 143
Frais de vente	1 575 769	1 704 571	1 289 920
Frais d'administration	1 407 717	1 503 256	1 197 181
Frais d'opération	1 759 091	1 626 670	924 954
EBITDA	(3 175 018)	(4 215 782)	(2 781 078)
Frais financiers	7 891	18 396	5 407
Amortissements	1 147 341	1 317 495	972 180
Perte nette avant abandon d'activités	(4 330 250)	(5 551 673)	(3 758 665)
Bénéfice (perte) découlant de l'exploitation de la division d'équipements paramédicaux	- \$	14 968 \$	(203 547) \$
Résultat de base et dilué par action	(0,044) \$	(0,058) \$	(0,052) \$
Nombre moyen pondéré d'actions	99 088 360	95 541 691	71 558 782





RAPPORT DE GESTION PAR LA DIRECTION

Les revenus générés par le *réseau e-Pic* ont débuté lors de son introduction au cours de l'exercice 2007. Au cours de l'exercice 2010, ZoomMed a enregistré pour ce type de revenu, un chiffre d'affaires de 1 523 642 \$, soit plus de trois fois le chiffre d'affaires de 2009, c'est-à-dire une augmentation de plus de 206 %. Les revenus proviennent majoritairement de contrats signés auprès des compagnies pharmaceutiques. Ces contrats sont pour une durée d'un an et doivent être reconnus au prorata des jours courus. En fin de période, une portion des revenus est donc inscrite au passif à court terme. De plus, au cours de l'exercice 2010, plusieurs contrats de compagnies pharmaceutiques ont été signés, ce qui a donné lieu à un revenu reporté de 958 833 \$ comparativement à 237 708 \$ pour l'exercice terminé le 31 mai 2009 et de 71 970 \$ pour l'exercice terminé le 31 mai 2008. Le *réseau e-Pic* est maintenant reconnu comme une solution très efficace, conférant une grande valeur ajoutée aux efforts de communication des petites et grandes compagnies pharmaceutiques et des pharmaciens qui visent à rejoindre les médecins.

Au 31 mai 2010, les frais de vente ont connu une baisse d'environ 7,5 % comparativement au 31 mai 2009. L'augmentation constatée au cours de l'exercice 2009, comparativement à l'exercice 2008, est principalement liée à l'embauche de personnel. Au cours de l'exercice 2009, l'ouverture du bureau de l'Ontario a nécessité l'embauche de représentants ainsi que du personnel additionnel au bureau de Brossard, pour les communications et le marketing afin de répondre aux besoins du secteur pharmaceutique.

Les frais d'administration généraux demeurent stables depuis les trois derniers exercices. L'écart constaté entre les exercices est attribuable au coût de rémunération à base d'action représentant une charge non récurrente de 43 110 \$ pour l'exercice 2010, de 276 829 \$ pour l'exercice 2009 et de 62 750 \$ pour l'exercice 2008. En 2009, la charge non récurrente inclus un montant de 4 473 \$ liées aux activités abandonnées.

Les frais d'opération s'élèvent à 1 759 091 \$ pour l'exercice 2010 comparativement à 1 626 670 \$ pour l'exercice 2009 et 924 954 \$ pour l'exercice 2008. Depuis l'exercice 2008 l'augmentation est attribuable en grande partie aux frais de développement qui étaient par les années antérieures capitalisés entièrement alors qu'actuellement, seules les nouvelles fonctionnalités sont capitalisées. Au cours de l'exercice 2010, 90 % de l'augmentation des frais d'opération est attribuable aux frais de développement non capitalisés.

ZoomMed affiche un EBITDA de (3 175 018) \$ pour l'exercice terminé le 31 mai 2010, soit une amélioration de 1 040 764 \$ comparativement à (4 215 782) \$ pour l'exercice terminé le 31 mai 2009. L'EBITDA pour l'exercice terminé le 31 mai 2008 s'élevaient à (2 781 078) \$.

ZoomMed affiche une perte nette avant abandon d'activités de 4 330 250 \$ pour l'exercice terminé le 31 mai 2010, de 5 551 673 \$ pour l'exercice terminé le 31 mai 2009 et de 3 758 665 \$ pour l'exercice terminé le 31 mai 2008. Au cours de l'exercice 2010 nous constatons une baisse de 1 257 819 \$ de nos pertes s'expliquant par l'augmentation de nos revenus combinés à une diminution de nos dépenses. Le *réseau e-Pic* générant de plus en plus de revenus et les dépenses liées à la commercialisation et au déploiement du réseau au Québec et en Ontario étant majoritairement stables, une diminution de la perte a été constatée.

ZoomMed a enregistré une perte par action des activités poursuivies de 0,044 \$ pour l'exercice terminé le 31 mai 2010, de 0,058 \$ pour l'exercice terminé le 31 mai 2009 et de 0,052 \$ pour l'exercice terminé le 31 mai 2008.

Les informations trimestrielles suivantes sont présentées sur la même base que les états financiers consolidés vérifiés. Les montants figurant ci-dessous représentent avec justesse les résultats trimestriels non vérifiés qui doivent être lus en parallèle avec nos états financiers consolidés vérifiés et les notes y afférentes.





RAPPORT DE GESTION PAR LA DIRECTION

INFORMATION TRIMESTRIELLE SÉLECTIONNÉE

ACTIVITÉS POURSUIVIES	ZoomMed inc. Q4-2010	ZoomMed inc. Q3-2010	ZoomMed inc. Q2-2010	ZoomMed inc. Q1-2010	ZoomMed inc. Q4-2009
Chiffre d'affaires	576 006 \$	527 633 \$	289 454 \$	174 466 \$	151 515 \$
Frais d'exploitation	1 459 118	1 444 779	1 459 580	1 534 332	1 226 505
Perte nette	(883 112)	(917 146)	(1 170 126)	(1 359 866)	(1 418 739)
Bénéfice (perte) découlant de l'exploitation de la division d'équipements paramédicaux	-	-	-	-	155 297
Résultat de base et dilué par action	(0,009) \$	(0,009) \$	(0,012) \$	(0,014) \$	(0,013) \$

Quatrième trimestre de 2010

Pour la période de trois mois terminée le 31 mai 2010 (Q4-2010), **ZoomMed** a enregistré un chiffre d'affaires de 576 006 \$, soit une augmentation de 280 % par rapport aux revenus de 151 515 \$ réalisés pour la période correspondante de l'exercice précédent (Q4-2009).

L'augmentation des frais d'exploitation, au cours du premier trimestre 2010 (Q1-2010), est principalement liée aux frais de développement qui sont de moins en moins capitalisés.

ZoomMed a enregistré une perte nette de 883 112 \$ pour la période de trois mois terminée le 31 mai 2010 (Q4-2010), comparativement à une perte nette de 1 418 739 \$ pour la période précédente correspondante (Q4-2009), soit une diminution de 535 627 \$. La diminution est attribuable au chiffre d'affaires qui a augmenté considérablement ainsi qu'à la diminution des frais d'exploitation.

SITUATION FINANCIÈRE

BILANS	ZoomMed inc. au 31 mai 2010	ZoomMed inc. au 31 mai 2009	ZoomMed inc. au 31 mai 2008
Encaisse	2 632 065 \$	606 397 \$	952 943 \$
Certificats de placement garanti	-	2 609 658	25 000
Fonds de roulement	1 474 596	2 547 798	220 730
Immobilisations corporelles	978 925	1 181 734	1 074 201
Actifs incorporels	2 236 130	2 839 832	3 590 563
Actif total	6 289 539	7 469 408	6 042 254
Revenus reportés	958 833	237 708	71 970
Dette à long terme incluant portion court terme	-	111 200	168 132
Capitaux propres	4 681 892	6 504 987	4 814 891
Capital-actions	23 001 758	20 501 758	14 570 915





RAPPORT DE GESTION PAR LA DIRECTION

Au cours du quatrième trimestre de l'exercice 2010 (Q4-2010), **ZoomMed** a complété un placement privé pour un produit brut de 2 500 000 \$ par l'émission de 12 500 000 actions au prix de 0,20 \$ l'action.

Les immobilisations corporelles ont connus une légère diminution au cours de l'exercice 2010 résultant de dépenses d'amortissement totalisant 382 886 \$.

La valeur aux livres des actifs incorporels a diminué de 1 354 433 \$ depuis le 31 mai 2008. Au cours de l'exercice 2010, le montant total capitalisé a été de 323 153 \$, de 255 169 \$ pour l'exercice 2009 et de 535 644 \$ pour l'exercice 2008. La diminution de la capitalisation depuis 2008 est attribuable aux frais de développement qui étaient par les années antérieures capitalisés entièrement puisque les produits étaient entièrement en développement, alors que maintenant, seules les nouvelles fonctionnalités sont capitalisées en fonction des avantages économiques futurs attendus. La diminution des actifs incorporels est en grande partie attribuable à l'amortissement enregistré au cours des deux derniers exercices, soit 1 678 242 \$.

L'actif total de **ZoomMed** est passé de 6 042 254 \$ au 31 mai 2008 à 7 469 408 \$ au 31 mai 2009 et à 6 289 539 \$ au 31 mai 2010. La fluctuation de l'actif se reflète surtout au niveau de l'encaisse et des certificats de placements garantis.

Au 31 mai 2010, **ZoomMed** a enregistré des revenus reportés de 958 833 \$ composé de 810 750 \$ pour le *réseau e-Pic* (communication pharmaceutiques/médecins) et de 148 083 \$ pour le *réseau e-Pic* (communication médecins/pharmacies). Au 31 mai 2009, seulement 4 583 \$ sur les 237 708 \$ étaient attribuables à la communication médecins/pharmacies. Au 31 mai 2008, les revenus reportés de 71 970 \$ étaient essentiellement liés à la communication pharmaceutiques/médecins. Tout comme les contrats avec les compagnies pharmaceutiques, les contrats avec les pharmacies sont également pour une durée d'un an et doivent être reconnus au prorata des jours courus.

Le *réseau e-Pic* est maintenant reconnu comme une solution très efficace.

La dette à long terme de 111 200 \$ au 31 mai 2009 a été complètement éliminée (prêt venant à échéance et prêt radié). L'effet à payer contracté par **ZoomMed** en mai 2008 a été totalement radié suite à une entente entre les parties.

Au 31 mai 2010, les capitaux propres de **ZoomMed** ont diminué de 1 823 095 \$, la baisse étant principalement attribuable à la perte de l'exercice, perte qui a été diminuée du placement privé réalisé au cours du dernier trimestre de 2010. Au 31 mai 2009, les capitaux propres ont augmenté de 1 690 096 \$. Cette augmentation s'expliquant par l'émission d'actions ordinaires complétée le 8 juillet 2008, augmentation qui a été diminuée par la perte de l'exercice.





RAPPORT DE GESTION PAR LA DIRECTION

LIQUIDITÉS ET FONDS PROPRES

SITUATION DE TRÉSORERIE	ZoomMed inc. au 31 mai 2010	ZoomMed inc. au 31 mai 2009	ZoomMed inc. au 31 mai 2008
Liquidités utilisées par les activités d'exploitation	(2 507 602) \$	(4 021 152) \$	(2 778 179) \$
Liquidités utilisées par les activités de financement	2 451 132	6 656 122	14 529
Liquidités utilisées par les activités d'investissement	2 082 138	(2 981 516)	(1 370 463)
Variation nette de la trésorerie	2 025 668	(346 546)	(4 134 113)
Encaisse à la fin	2 632 065 \$	606 397 \$	952 943 \$

Les liquidités utilisées par les activités d'exploitation ont été de 2 778 179 \$ en 2008 de 4 021 152 \$ en 2009 et de 2 507 602 \$ en 2010. La diminution au cours du dernier exercice est attribuable à une augmentation des revenus et une diminution des dépenses.

Les activités de financement pour l'exercice se terminant le 31 mai 2010 ont été de 2 451 132 \$, tandis que pour l'exercice se terminant le 31 mai 2009, les activités de financement ont été de 6 656 122 \$ et de 14 529 \$ pour l'exercice se terminant le 31 mai 2008. Pour les exercices 2009 et 2010, les activités de financement sont en quasi-totalité liées à l'émission d'actions.

Au 31 mai 2010, les liquidités utilisées par les activités d'investissements de 2 082 138 \$ sont liés à la disposition d'un certificat de placement garanti, à l'acquisition d'immobilisations corporelles et à la capitalisation des frais de développement. Au 31 mai 2009, les liquidités utilisées par les activités d'investissements de (2 981 516) \$ sont liés à l'acquisition net d'un certificat de placement garanti de 2 500 000 \$, au produit de cession d'activités abandonnées de 324 218 \$, à l'acquisition d'immobilisations corporelles et à la capitalisation des frais de développement. Pour l'exercice terminé le 31 mai 2008, les investissements de (1 370 463) \$ sont liés à l'acquisition d'immobilisations corporelles et à la capitalisation des frais de développement.

La variation nette de la trésorerie découlant de ces trois catégories d'activités a été de 2 025 668 \$ pour l'exercice 2010, de (346 546) \$ pour l'exercice 2009, et de (4 134 113) \$ pour l'exercice 2008.

LIQUIDITÉS

Selon la direction, en plus des 2 632 065 \$ disponibles, les liquidités nécessaires pour les activités d'exploitation proviendront des revenus générés par les contrats signés auprès des sociétés pharmaceutiques et les revenus générés par les contrats signés auprès des pharmacies pour l'utilisation de notre *réseau e-Pic*.





RAPPORT DE GESTION PAR LA DIRECTION

ARRANGEMENT HORS BILAN

Il n'y a aucun arrangement hors bilan qui a ou est susceptible d'avoir une incidence sur les résultats d'exploitation ou sur la situation financière de **ZoomMed**.

OPÉRATIONS ENTRE APPARENTÉS

Exercice 2010

Au cours de l'exercice, **ZoomMed** a versé des honoraires professionnels totalisant 84 000 \$ à une société détenue par un actionnaire et administrateur. Au 31 mai 2010, les créiteurs incluent 14 000 \$ relativement à ces opérations.

Ces opérations ont lieu dans le cours normal des activités et sont mesurées à la valeur d'échange, qui est le montant de la contrepartie établie et acceptée par les apparentés.

ACTIONS EN CIRCULATION AU 27 JUILLET 2010

Actions ordinaires	110 841 785
Options en vertu du régime d'options d'achat d'actions	9 176 500

ESTIMATIONS ET CONVENTIONS COMPTABLES

Pour dresser des états financiers conformément aux principes comptables généralement reconnus du Canada, la direction doit faire des estimations et poser des hypothèses qui ont une incidence sur les montants présentés dans les états financiers et les notes y afférentes. Ces estimations sont fondées sur la connaissance que la direction possède des événements en cours et sur les mesures que **ZoomMed** pourrait prendre à l'avenir. Les résultats réels pourraient être différents de ces estimations.

Les éléments des états financiers qui requièrent davantage l'utilisation d'estimation incluent les avantages futurs reliés aux frais de développement, à la propriété intellectuelle, aux actifs d'impôts futurs, à la détermination de la provision pour impôts sur les bénéfiques, aux montants recouvrables des crédits d'impôts à la recherche et au développement, aux hypothèses utilisées aux fins de calcul de la charge de rémunération à base d'actions et à la détermination de la juste valeur des instruments financiers. Les notes 2, 15 et 16 des états financiers décrivent les hypothèses utilisées.

La société possède un régime de rémunération à base d'actions variable de 10 %. Conformément au chapitre 3870 du manuel de l'ICCA, « Rémunérations et autres paiements à base d'actions », la société comptabilise l'attribution d'options d'achat d'actions selon la méthode fondée sur la juste valeur. En vertu de cette méthode, la charge de rémunération à l'égard des options d'achat d'actions est mesurée à la juste valeur à la date d'attribution, calculée à l'aide d'un modèle d'évaluation du prix des options (Black & Scholes) et elle est enregistrée au cours de la période de la date d'attribution et la contrepartie est comptabilisée au surplus d'apport.





RAPPORT DE GESTION PAR LA DIRECTION

NOUVELLES CONVENTIONS COMPTABLES

a) Adoptées au cours de l'exercice 2010

Instruments financiers - Informations à fournir (Chapitre 3862)

Au cours de l'exercice 2010, **ZoomMed** a adopté les nouvelles exigences du chapitre 3862. Ce chapitre a été modifié de manière à exiger des informations sur les données utilisées aux fins des évaluations à la juste valeur. L'adoption de ces nouvelles exigences n'a pas eu d'incidence significative sur les états financiers consolidés.

Risque de crédit et juste valeur des actifs financiers et des passifs financiers (CPN-173)

Au cours de l'exercice 2010, **ZoomMed** a adopté une nouvelle convention que le Comité sur les problèmes nouveaux a publiée dans le CPN-173. Le Comité exige que le risque de crédit propre à une entité et le risque de crédit de la contrepartie soient pris en compte dans la détermination de la juste valeur. L'adoption de ces recommandations n'a pas eu d'incidence significative sur les états financiers consolidés.

b) Adoptées au cours de l'exercice 2009

Le 1^{er} juin 2008, **ZoomMed** a adopté les nouvelles normes comptables reliées aux chapitres : 1535 intitulé « Informations à fournir concernant le capital », 3862 intitulé « Instruments financiers - informations à fournir », 3863 intitulé « Instruments financiers - présentation » et le 3031 intitulé « Stocks ». Les données des périodes précédentes au 1^{er} juin 2008 n'ont pas été retraitées.

Informations à fournir concernant le capital (Chapitre 1535)

Ce chapitre définit les exigences en matière d'informations à fournir sur le capital, telles que : des informations qualitatives sur les objectifs, politiques et procédures de gestion du capital; des données quantitatives synthétiques sur les éléments inclus dans la gestion du capital; le fait que l'entité s'est conformée au cours de la période aux exigences en matière de capital auxquelles elle est soumise en vertu de règles extérieures; et les conséquences pour l'entité si elle ne s'est pas conformée aux exigences en question. L'information additionnelle requise à la suite de l'application de ces nouvelles normes se trouve à la note 18 des états financiers consolidés.

Instruments financiers - Information à fournir et présentation (Chapitres 3862 et 3863)

Ces nouveaux chapitres remplacent le chapitre 3861, intitulé « Instruments financiers - information à fournir et présentation », dont les exigences en matière d'informations à fournir sont révisées et renforcées. Les exigences à l'égard du mode de présentation n'ont toutefois subi aucune modification.

Stocks (Chapitre 3031)

En mars 2007, l'ICCA a publié le chapitre 3031, intitulé « Stocks », qui harmonise la méthode de comptabilisation des stocks selon les PCGR canadiens avec celle des normes internationales d'information financière (aussi connues sous l'abréviation « IFRS »). Cette nouvelle norme donne plus de directives sur l'évaluation et les exigences en matière de divulgation des stocks. Cette norme exige que les stocks soient évalués au plus faible du coût et de la valeur nette de réalisation et donne les lignes directrices sur la détermination du coût, notamment sur l'allocation des frais généraux de production fixes et des autres coûts engagés pour amener les stocks à l'endroit et dans l'état où ils se trouvent. La norme exige aussi, pour les stocks qui sont fongibles, que la détermination du coût soit la méthode du premier entré, premier sorti ou celle du coût moyen pondéré.





RAPPORT DE GESTION PAR LA DIRECTION

Outre les divulgations requises en vertu des chapitres décrits précédemment, l'adoption de ces recommandations n'a pas eu d'incidence significative sur les états financiers consolidés.

Actifs incorporels

En novembre 2007, l'ICCA a publié le chapitre 3064, intitulé « Écarts d'acquisition et actifs incorporels » remplaçant le chapitre 3062, intitulé « Écarts d'acquisition et autres actifs incorporels », et le chapitre 3450, intitulé « Frais de recherche et de développement ». Des modifications à des fins d'uniformité ont été apportées à d'autres chapitres du Manuel de l'ICCA.

Ce nouveau chapitre s'applique aux états financiers des exercices ouverts à partir du 1^{er} octobre 2008. Par conséquent, **ZoomMed** a adopté les nouvelles normes au cours de son exercice débutant le 1^{er} juin 2008. Le chapitre établit des normes de comptabilisation, d'évaluation, de présentation et d'information applicable aux écarts d'acquisition après leur comptabilisation initiale et aux actifs incorporels des entreprises à but lucratif. Concernant les écarts d'acquisition, le chapitre 3064 comporte les mêmes exigences que l'ancien chapitre 3062. L'adoption de ce nouveau chapitre n'a pas eu d'incidence significative sur les états financiers consolidés.

MODIFICATIONS FUTURES DE CONVENTIONS COMPTABLES

Regroupements d'entreprises, états financiers consolidés et participations sans contrôle

En décembre 2008, l'ICCA a approuvé trois nouvelles normes comptables : le chapitre 1582, « Regroupements d'entreprises », le chapitre 1601, « États financiers consolidés », et le chapitre 1602, « Participations sans contrôle », en remplacement du chapitre 1581, « Regroupements d'entreprises », et du chapitre 1600, « États financiers consolidés ». Le chapitre 1582 constitue l'équivalent canadien de l'IFRS 3, « Regroupements d'entreprises » (janvier 2008), et les chapitres 1601 et 1602, l'équivalent de l'IAS 27, « États financiers consolidés et individuels » (janvier 2008). Le chapitre 1582 exige l'utilisation accrue des évaluations à la juste valeur, la comptabilisation d'actifs et de passifs additionnels ainsi que la fourniture d'informations supplémentaires à la comptabilisation d'un regroupement d'entreprises. Le chapitre s'applique de manière prospective aux regroupements d'entreprises pour lesquels la date d'acquisition se situe dans un exercice ouvert à compter du 1^{er} janvier 2011. Les entités qui adoptent le chapitre 1582 devront également adopter les chapitres 1601 et 1602.

Le chapitre 1601 établit des normes pour l'établissement d'états financiers consolidés. Le chapitre 1602 définit des normes pour la comptabilisation, dans les états financiers consolidés établis postérieurement à un regroupement d'entreprises, de la participation sans contrôle dans une filiale. Ces normes exigeront de modifier l'évaluation des participations sans contrôle, variation qui devra être présentée dans les capitaux propres au bilan. De plus, l'état des résultats de la société mère détenant le contrôle intégrera en totalité les résultats de la filiale et présentera la répartition entre la participation avec contrôle et la participation sans contrôle. Ces normes s'appliquent aux états financiers consolidés intermédiaires et annuels des exercices commençant le 1^{er} janvier 2011 ou après cette date. Leur adoption anticipée est permise. Ces trois normes entreront en vigueur à la même date que les IFRS pour les sociétés ouvertes canadiennes, soit pour les exercices commençant le 1^{er} janvier 2011 ou après cette date. Nous évaluons actuellement l'incidence de ces normes sur nos états financiers consolidés.

Normes internationales d'information financière

En février 2008, le Conseil des normes comptables (CNC) du Canada a confirmé que les IFRS remplaceront les PCGR canadiens le 1^{er} janvier 2011 pour les entreprises ayant une obligation publique de rendre des comptes.





RAPPORT DE GESTION PAR LA DIRECTION

Bien que les principes et le cadre conceptuel des PCGR canadiens et des IFRS soient semblables, ils diffèrent considérablement en ce qui concerne la constatation, l'évaluation, la présentation et les informations à fournir. D'ici à la transition, on s'attend à ce que le CNC publie des normes comptables harmonisées avec les IFRS, ce qui atténuera les répercussions internationales de l'adoption des IFRS à la date de transition.

Nous prévoyons dresser nos états financiers intermédiaires et annuels des périodes ouvertes à compter du 1^{er} juin 2011 conformément aux IFRS. Actuellement, ZoomMed évalue l'incidence sur la comptabilisation et l'évaluation de certains postes des états financiers en fonction des IFRS.

Tel que mentionné à la note 4 des états financiers, vous trouverez ci-après, un tableau expliquant notre plan de transition avec le calendrier de réalisation et un tableau sur nos conclusions préliminaires.

Plan de transition aux IFRS

Nous avons élaboré un plan de transition détaillé, en quatre étapes, dont le calendrier de réalisation est présenté ci-dessous :

Étapes	Principales activités	Date d'échéance prévue
Diagnostic	. Examen préliminaire des différences importantes entre les PCGR canadiens et les IFRS applicables à notre société.	Complété
Conception et planification	. Élaboration de la stratégie et du calendrier ainsi que la mise en place de l'infrastructure;	Complété
	. Recensement des intervenants internes qui peuvent être touchés par la transition;	Complété
	. Formation de l'équipe pour le projet;	Complété
	. Sensibilisation de l'effectif à l'échelle de ZoomMed.	Complété
Élaboration de solutions	. Examen détaillé de toutes les normes IFRS pertinentes afin d'établir les différences avec nos conventions comptables existantes;	Complété
	. Choix de conventions comptables selon les IFRS, à la fois pour application durable et dans le contexte de certains choix nécessaires au basculement faits conformément à IFRS-1;	Complété
	. Élaboration d'états financiers modèles en IFRS;	Au cours de l'exercice 2011
	. Conception d'un procédé de préparation de l'information comparative en IFRS;	En cours
Mise en oeuvre	. Détermination de l'incidence pour les autres intervenants internes et externes.	Complété
	. Collecte d'information et mise à l'essai des processus et des systèmes;	Au cours de l'exercice 2011
	. Préparation du bilan d'ouverture établi selon les IFRS;	Au cours de l'exercice 2011
	. Préparation d'états financiers comparatifs selon les IFRS;	Au cours de l'exercice 2011
	. Préparation des états financiers annuels selon les IFRS.	Au cours de l'exercice 2012





RAPPORT DE GESTION PAR LA DIRECTION

Conclusions préliminaires

Le tableau suivant présente certaines conclusions préliminaires à l'égard de la comptabilisation et de l'évaluation de certains postes des états financiers en fonction des IFRS actuelles. D'autres analyses sont en cours mais sont toujours en attente de conclusions préliminaires et ne figurent donc pas dans le tableau. L'incidence de certaines analyses pourrait être importante et ne sera communiquée que lorsque nous serons parvenus à des conclusions.

Normes	Conclusions préliminaires	Incidence potentielle
Revenus	Les normes canadiennes actuelles sont, en substance, en convergence avec les IFRS en ce qui a trait au moment de la constatation des revenus.	Ne devrait pas avoir une incidence importante sur la constatation des revenus.
Immobilisations corporelles	<p>Sous les IFRS, les entreprises auront la possibilité d'adopter deux choix de méthodes comptables, soit le modèle du coût, soit le modèle de la réévaluation.</p> <p>Le modèle du coût converge avec les recommandations canadiennes actuelles si ce n'est qu'il y a nécessité de ventiler le coût d'une immobilisation entre ses parties significatives aux fins de l'amortissement sur la durée d'utilité.</p>	<p>ZoomMed prévoit continuer à comptabiliser ses immobilisations corporelles selon la méthode du coût.</p> <p>ZoomMed n'anticipe pas d'incidence importante relative aux immobilisations corporelles.</p>
Actifs incorporels	Sous les IFRS, les entreprises auront la possibilité d'adopter deux choix de méthodes comptables, soit le modèle du coût, soit le modèle de la réévaluation.	Nous n'anticipons pas nous prévaloir de l'option d'évaluation à la juste valeur du modèle de réévaluation compte tenu de l'absence de marché actif pour les actifs incorporels que nous détenons.
Dépréciation d'actifs à long terme	<p>Les normes canadiennes actuelles concernant la dépréciation d'actifs à long terme, y compris les actifs incorporels amortissables, utilisent un test de dépréciation en 2 étapes où la première étape consiste en la comparaison de la valeur comptable et de la valeur recouvrable, représentant les flux de trésorerie futurs liés à l'utilisation, non actualisés. Les IFRS exigent le recours à l'actualisation des flux de trésorerie dans la détermination de cette valeur (défini comme étant la valeur d'utilité sous les IFRS).</p> <p>Pour ces actifs, les normes internationales requièrent la comptabilisation des reprises de perte de valeur lorsque les hypothèses utilisées pour déterminer la valeur recouvrable ont changé.</p>	<p>La différence d'évaluation de la dépréciation est susceptible de provoquer la comptabilisation plus fréquente de perte de valeur dans l'avenir.</p> <p>À la date de transition, soit le 1^{er} juin 2010, nous procéderons à une nouvelle analyse des indices susceptibles d'entraîner la comptabilisation d'une perte de valeur, et ce, selon les indications de la norme internationale.</p> <p>Nous ne sommes actuellement pas en mesure de prévoir si des pertes de valeur devront être comptabilisées à la date de transition.</p>





RAPPORT DE GESTION PAR LA DIRECTION

Dette à long terme	Lorsqu'une entité ne respecte pas une disposition d'un accord d'emprunt à long terme au plus tard à la fin d'exercice, le reclassement d'une dette à long terme dans le passif à court terme est plus contraignant sous les IFRS.	Aucune incidence importante pour le moment compte tenu que ZoomMed n'a aucun financement externe.
Instruments financiers	Bien que les recommandations canadiennes soient essentiellement en convergence avec les IFRS, des améliorations sont apportées de façon continue par l'IASB. L'ICCA prévoit l'inclusion immédiate de certains des changements en vue de réduire les différences avec les normes internationales lors du basculement.	Compte tenu des classements adoptés et de la nature des instruments financiers détenus, les améliorations ne devraient pas avoir d'incidence importante pour nous. Nous continuerons à être attentifs aux améliorations qui seront apportées à l'avenir aux fins d'identifier les incidences potentielles, le cas échéant.
Rémunération à base d'actions	Les recommandations canadiennes actuelles sont généralement en convergence avec les IFRS mais il existe quelques différences importantes.	Compte tenu des caractéristiques des options que nous émettons, les différences ne devraient pas avoir d'incidence importante pour nous.

CONTRÔLE ET PROCÉDURES

Le président et chef de la direction et le chef de la direction financière de **ZoomMed** ont effectué une évaluation des contrôles et des procédures en matière de présentation de l'information comme l'exige le Règlement 52-109 des autorités canadiennes en valeurs mobilières.

Le président et chef de la direction et le chef de la direction financière ont conclu que, au meilleur de leur connaissance, aucun changement n'est survenu au cours de la plus récente année financière de **ZoomMed** dans les contrôles et procédures en matière de présentation de l'information financière qui a eu une incidence importante, ou pourrait raisonnablement être susceptible d'avoir une incidence importante sur les contrôles et procédures en matière de présentation de l'information financière. En conclusion, après analyse des contrôles et procédures et au meilleur de leur connaissance, le président et chef de la direction ainsi que le chef de la direction financière de **ZoomMed** considèrent que les contrôles et procédures sont adéquats.

RISQUES ET INCERTITUDES

Risque de crédit

ZoomMed consent du crédit à ses clients dans le cours normal de ses activités. Des évaluations de crédit sont effectuées de façon continue et le bilan tient compte d'une provision pour mauvaises créances. Aucune évaluation qualitative n'a été faite, la direction ayant évalué que le risque de crédit n'était pas important.





RAPPORT DE GESTION PAR LA DIRECTION

Risque de taux d'intérêt

ZoomMed n'a pas de dettes qui portent intérêts à des taux variables. De plus, elle investit ses liquidités à taux garanti dans des instruments financiers. Ces instruments financiers constituent un risque minimum pour **ZoomMed**.

Risque du marché

Les rendements futurs de **ZoomMed** dépendent du maintien de la popularité de ses produits existants et de sa capacité à développer et à introduire sur les marchés visés des produits en mesure d'être acceptés et de satisfaire les préférences des clients. La popularité de n'importe quel produit peut être affectée selon les changements dans les préférences des clients ou par l'introduction de nouveaux produits concurrentiels, sur les marchés visés. Le développement de nouveaux systèmes et la distribution de ceux-ci dans les marchés visés exigent des investissements importants.

Risque de liquidités

Pour répondre à ses besoins en capitaux, **ZoomMed** peut envisager des ententes de collaboration ainsi que des financements supplémentaires, publics ou privés pour les affecter à une partie ou à la totalité de programmes particuliers de développement de produits. Les financements privés pourraient comprendre des emprunts et l'émission d'autres titres de participation, ce qui pourrait donner lieu à une dilution pour les actionnaires. Rien ne garantit qu'elle obtienne des fonds supplémentaires. **ZoomMed** gère ce risque en établissant des prévisions de trésorerie détaillées ainsi que des plans opérationnels et stratégiques à long terme. Selon ces prévisions les liquidités nécessaires pour les activités d'exploitation proviendront des revenus générés par les contrats signés auprès des sociétés pharmaceutiques et des pharmacies utilisant le *réseau e-Pic*.

Risque du personnel clé

Le recrutement et la rétention de personnel qualifié sont essentiels à la réussite de **ZoomMed**. Elle est d'avis qu'elle a réussi à recruter un excellent personnel pour l'aider à atteindre ses objectifs, mais avec la croissance de ses activités, il est possible qu'elle ait besoin de personnel clé additionnel dans les domaines administratifs, de développement, de la recherche et de mise en marché. Bien que **ZoomMed** croit qu'elle pourra attirer et retenir du personnel qualifié, il n'existe aucune garantie à cet effet.

INFORMATION ADDITIONNELLE ET CONTINUE

La société diffuse ses états financiers consolidés, ses rapports de gestion, ses communiqués de presse ainsi que tout autre document réglementaire, via la base de données SEDAR, à l'adresse Internet suivante www.sedar.com.





RAPPORT DE LA DIRECTION

Les états financiers de **ZoomMed** inc. pour l'exercice terminé le 31 mai 2010 et toute l'information contenue dans ce rapport annuel sont la responsabilité de la direction et ont été approuvés par le conseil d'administration.

Les états financiers ont été dressés par la direction selon les principes comptables généralement reconnus au Canada et sont appropriés aux activités de l'entreprise.

La société se conforme à sa convention d'inscription avec la bourse de croissance TSX. La direction maintient un système de contrôles internes comptables et administratifs rigoureux afin d'établir un degré raisonnable de certitude que l'information financière est pertinente, fiable et exacte et que l'actif est correctement comptabilisé et protégé.

Le conseil d'administration nomme chaque année un comité de vérification composé majoritairement d'administrateurs qui ne sont ni dirigeants, ni employés de l'entreprise. Le comité de vérification rencontre périodiquement la direction et les vérificateurs externes pour vérifier l'exécution de leurs tâches et discuter de la vérification, des politiques comptables et des sujets financiers qui y sont reliés. Il discute aussi avec eux des résultats de leurs vérifications. Le comité de vérification révisé également les états financiers, de même que le rapport des vérificateurs externes et il en recommande l'approbation au conseil d'administration.

Les états financiers ont été vérifiés par Mazars Harel Drouin, société en nom collectif à responsabilité limitée, comptables agréés, et leur rapport est présenté ci-après.

Le 20 septembre 2010

Yves Marmet,
Président et chef de la direction





RAPPORT FINANCIER

AUX 31 MAI 2010 ET 2009

RAPPORT DES VÉRIFICATEURS	24
ÉTATS FINANCIERS CONSOLIDÉS	25
Résultats consolidés	25
Bilans consolidés	26
Déficits et surplus d'apport consolidés	27
Flux de trésorerie consolidés.....	28
Notes afférentes aux états financiers consolidés.....	29





RAPPORT DES VÉRIFICATEURS

Aux actionnaires de
ZOOMMED INC.

Nous avons vérifié les bilans consolidés de **ZOOMMED INC.** aux 31 mai 2010 et 2009 et les états consolidés des résultats, des déficits et surplus d'apport et des flux de trésorerie des exercices terminés à ces dates. La responsabilité de ces états financiers incombe à la direction de la société. Notre responsabilité consiste à exprimer une opinion sur ces états financiers en nous fondant sur nos vérifications.

Nos vérifications ont été effectuées conformément aux normes de vérification généralement reconnues du Canada. Ces normes exigent que la vérification soit planifiée et exécutée de manière à fournir l'assurance raisonnable que les états financiers sont exempts d'inexactitudes importantes. La vérification comprend le contrôle par sondage des éléments probants à l'appui des montants et des autres éléments d'information fournis dans les états financiers. Elle comprend également l'évaluation des principes comptables suivis et des estimations importantes faites par la direction, ainsi qu'une appréciation de la présentation d'ensemble des états financiers.

À notre avis, ces états financiers consolidés donnent, à tous les égards importants, une image fidèle de la situation financière de la société aux 31 mai 2010 et 2009 ainsi que les résultats de son exploitation et de ses flux de trésorerie pour les exercices terminés à ces dates selon les principes comptables généralement reconnus du Canada.

1

Mazars Harel Drouin, S.E.N.C.R.L.

Montréal, le 26 juillet 2010

1. CA auditeur permis no 10761

MAZARS HAREL DROUIN, S.E.N.C.R.L.
COMPTABLES AGRÉÉS





ÉTATS FINANCIERS CONSOLIDÉS

RÉSULTATS CONSOLIDÉS EXERCICES TERMINÉS LES 31 MAI 2010 ET 31 MAI 2009

	2010	2009
CHIFFRE D'AFFAIRES (Note 6)	1 567 559 \$	618 715 \$
FRAIS D'EXPLOITATION		
Frais de vente	1 575 769	1 704 571
Frais d'administration (Note 6)	1 407 717	1 503 256
Frais d'opération	1 759 091	1 626 670
Frais financiers	7 891	18 396
Amortissements (Note 6)	1 147 341	1 317 495
	5 897 809	6 170 388
PERTE AVANT IMPÔTS ET ABANDON D'ACTIVITÉS	(4 330 250)	(5 551 673)
IMPÔTS (Note 19)	-	-
PERTE NETTE AVANT ABANDON D'ACTIVITÉS	(4 330 250)	(5 551 673)
ABANDON D'ACTIVITÉS (net d'Impôts)		
Bénéfice découlant de l'exploitation de la division fourniture d'équipements paramédicaux (Note 5)	-	14 988
PERTE NETTE	(4 330 250) \$	(5 536 705) \$
RÉSULTAT DE BASE ET DILUÉ PAR ACTION	(0,044) \$	(0,058) \$
RÉSULTAT DE BASE ET DILUÉ PAR ACTION DES ACTIVITÉS POURSUIVIES	(0,044) \$	(0,058) \$
NOMBRE MOYEN PONDÉRÉ D'ACTIONS EN CIRCULATION	99 088 360	95 541 691







ÉTATS FINANCIERS CONSOLIDÉS

BILANS CONSOLIDÉS AUX 31 MAI 2010 ET 31 MAI 2009

	2010	2009
ACTIF		
ACTIF À COURT TERME		
Encaisse	2 632 065 \$	606 397 \$
Placements réalisables à court terme (Note 7)	-	2 609 658
Débiteurs (Note 8)	411 648	216 944
Frais payés d'avance	30 771	14 843
	3 074 484	3 447 842
IMMOBILISATIONS CORPORELLES (Note 9)	978 925	1 181 734
ACTIFS INCORPORELS (Note 10)	2 236 130	2 839 832
	6 289 539 \$	7 469 408 \$
PASSIF		
PASSIF À COURT TERME		
Créditeurs (Note 11)	641 055 \$	603 009 \$
Revenus reportés	958 833	237 708
Portion à court terme de la dette à long terme	-	59 327
	1 599 888	900 044
DETTE À LONG TERME (Note 12)	-	51 873
AVANTAGES INCITATIFS LIÉS AUX BAUX	7 759	12 504
	1 607 647	964 421
CAPITAUX PROPRES		
CAPITAL-ACTIONS (Note 14)	23 001 758	20 501 758
BONS DE SOUSCRIPTION (Note 16)	1 794 661	2 202 857
SURPLUS D'APPORT	3 065 176	2 613 870
DÉFICIT	(23 179 703)	(18 813 498)
	4 681 892	6 504 987
	6 289 539 \$	7 469 408 \$

AU NOM DU CONSEIL D'ADMINISTRATION

 Administratrice

 Administrateur





ÉTATS FINANCIERS CONSOLIDÉS

DÉFICITS ET SURPLUS D'APPORT CONSOLIDÉS EXERCICES TERMINÉS LES 31 MAI 2010 ET 31 MAI 2009

	2010		2009
DÉFICIT			
SOLDE AU DÉBUT	(18 813 498)	\$	(12 294 994)
Perte nette	(4 330 250)		(5 536 705)
Frais d'émission d'actions	(35 955)		(981 799)
SOLDE À LA FIN	(23 179 703)	\$	(18 813 498)
SURPLUS D'APPORT			
SOLDE AU DÉBUT	2 613 870	\$	1 715 970
Options d'achat d'actions exercées	-		(9 429)
Juste valeur des options d'achat d'actions octroyées (Note 15)	43 110		276 829
Valeur des bons de souscription expirés (Note 16)	408 196		630 500
SOLDE À LA FIN	3 065 176	\$	2 613 870





ÉTATS FINANCIERS CONSOLIDÉS

FLUX DE TRÉSORERIE CONSOLIDÉS EXERCICES TERMINÉS LES 31 MAI 2010 ET 31 MAI 2009

	2010	2009
ACTIVITÉS D'EXPLOITATION		
Perte nette	(4 330 250) \$	(5 536 705) \$
Amortissements	1 147 341	1 321 187
Accroissement de la dette à long terme	777	15 335
Part des actionnaires sans contrôle	-	1 750
Rémunération à base d'actions	43 110	276 829
Perte (gain) sur cession d'immobilisations corporelles	4 290	(6 979)
Gain sur abandon des activités	-	(139 275)
Réduction de valeur d'immobilisations corporelles	20 000	-
Gain net sur radiation d'actif et de passif	(5 064)	-
Avantages incitatifs liés aux baux	(4 745)	(4 745)
Plus-value non matérialisée sur placement	-	(84 658)
	(3 124 541)	(4 157 261)
Variation nette des éléments hors trésorerie du fonds de roulement	616 939	136 109
Flux de trésorerie liés aux activités d'exploitation	(2 507 602)	(4 021 152)
ACTIVITÉS DE FINANCEMENT		
Versements sur la dette à long terme	(12 913)	(72 267)
Émissions d'actions et de bons de souscription	2 500 000	7 709 614
Frais d'émission d'actions	(35 955)	(759 642)
Rachat des actions catégorie B	-	(221 583)
Flux de trésorerie liés aux activités de financement	2 451 132	6 656 122
ACTIVITÉS D'INVESTISSEMENT		
Acquisition d'un certificat de placement garanti	-	(3 000 000)
Encaissement d'un certificat de placement garanti	2 609 658	500 000
Acquisition d'immobilisations corporelles	(238 928)	(572 949)
Produit de cession d'immobilisations corporelles	34 561	22 384
Acquisition d'actifs incorporels	(323 153)	(255 169)
Produit de la cession d'activités abandonnées déduction faite des trésoreries et des équivalents de trésorerie cédés (Note 5)	-	324 218
Flux de trésorerie liés aux activités d'investissement	2 082 138	(2 981 516)
VARIATION NETTE DE LA TRÉSORERIE ET DES ÉQUIVALENTS DE TRÉSORERIE	2 025 668	(346 546)
ENCAISSE AU DÉBUT	606 397	952 943
ENCAISSE À LA FIN	2 632 065 \$	606 397 \$

Les flux de trésorerie liés aux activités d'exploitation comprennent des intérêts payés de 127 \$ en 2010 comparativement à 1 482 \$ en 2009.





ÉTATS FINANCIERS CONSOLIDÉS

NOTES AFFÉRENTES AUX ÉTATS FINANCIERS CONSOLIDÉS AUX 31 MAI 2010 ET 31 MAI 2009

1. IDENTIFICATION ET SECTEUR D'ACTIVITÉ

ZoomMed Inc. (la « société ») a été constituée le 24 février 2005 en vertu de la Loi canadienne sur les sociétés par actions.

ZoomMed inc. et ses filiales (« ZoomMed ») se consacre au développement et la commercialisation d'un vaste réseau d'information sur les médicaments : « Le réseau e-Pic ».

Le réseau e-Pic consolide les communications et met en relation, en temps réel, les patients, médecins, pharmaciens et sociétés pharmaceutiques, permettant ainsi aux divers intervenants de la santé d'optimiser leur efficacité.

Situé en périphérie de ce réseau, le Prescripteur ZRx est un logiciel Web fonctionnant sur un petit ordinateur de poche ou un ordinateur. Grâce à cet outil, le médecin peut remplir une ordonnance munie d'un code-barres permettant au pharmacien d'accéder en ligne à l'information qu'elle contient.

Le Prescripteur ZRx est aussi, pour le médecin, une source mobile d'informations médicales provenant de sociétés pharmaceutiques et d'organisations privées ou publiques.

L'amélioration de la communication et de la gestion qui s'en suit rehausse l'efficacité du système de soins de santé et permet aux patients d'obtenir un service plus rapide et plus sécuritaire.

Les actions ordinaires de la société se transigent sur le marché de la Bourse de croissance TSX à Toronto, sous le symbole ZMD.

2. PRINCIPALES CONVENTIONS COMPTABLES

Consolidation

Les états financiers consolidés comprennent les comptes de ZoomMed inc. et de ses filiales ZoomMed Médical inc. et ZoomMed USA inc. Cette dernière filiale n'a eu aucune activité au cours de l'année financière 2010.

Constatation des revenus

Les produits tirés de contrats annuels du réseau e-Pic, sont constatés linéairement sur la durée des ententes.

Actifs et passifs financiers

ZoomMed a choisi de classer l'encasse, les comptes clients, les placements et les certificats de placement garanti à titre d'instruments financiers « détenus à des fins de transaction ». En conséquence, toute variation de la juste valeur de ces actifs, s'il y a lieu, est comptabilisée dans le résultat net.

Les comptes payables et la dette à long terme sont classés dans la catégorie « autres passifs » et comptabilisés au coût amorti. Les frais de transaction relatifs à la catégorie « autres passifs » sont capitalisés et amortis selon la méthode du taux d'intérêt effectif et comptabilisé dans le résultat net.





ÉTATS FINANCIERS CONSOLIDÉS

NOTES AFFÉRENTES AUX ÉTATS FINANCIERS CONSOLIDÉS
AUX 31 MAI 2010 ET 31 MAI 2009

2. PRINCIPALES CONVENTIONS COMPTABLES (SUITE)

Immobilisations corporelles

Les immobilisations corporelles sont inscrites au coût et sont amorties selon les méthodes et taux suivants :

	Méthode	Taux
Mobilier et enseigne	Solde décroissant	20 %
Équipements informatique	Solde décroissant	30 %
Équipements de déploiement	Solde décroissant	30 %
Améliorations locatives	Linéaire	20 % - 10 %

Actifs incorporels

Les actifs incorporels sont inscrits au coût et sont amortis selon la méthode de l'amortissement linéaire, aux taux suivants :

	Taux
Site Web	33 %
Logiciels	50 %
Propriété Intellectuelle	10 %
Licences et droits d'utilisation	33 %
Frais de développement	33 %

La propriété intellectuelle est inscrite au coût augmenté des impôts futurs y afférents et est amortie sur une période de dix ans à compter de la date de commercialisation du produit, soit en novembre 2006.

Les frais de développement, composés du développement initial du réseau e-Pic et des nouvelles fonctionnalités qui s'ajoutent, sont amortis selon la méthode de l'amortissement linéaire sur une période de trois ans à partir de la mise en opération.

ZoomMed examine la recouvrabilité des frais de développement en évaluant les flux de trésorerie futurs prévus qui sont liés à la commercialisation des produits auxquels ces frais se rapportent.

Aide gouvernementale

Les crédits d'impôts à l'investissement afférents aux frais de développement sont constatés en réduction des frais capitalisés.

Dépréciation d'actifs à long terme

Une perte de valeur est constatée lorsqu'un événement ou une situation indique que la valeur comptable d'un actif à long terme n'est pas recouvrable et excède sa juste valeur. Toute perte de valeur qui en résulte est constatée dans la période où la dépréciation est subie.

Avantages Incitatifs liés aux baux

Les avantages incitatifs liés aux baux sont constitués de l'écart entre la dépense de loyer répartie selon une formule systématique sur la durée du bail et le loyer minimal exigible, compte tenu d'avantages incitatifs.





ÉTATS FINANCIERS CONSOLIDÉS

NOTES AFFÉRENTES AUX ÉTATS FINANCIERS CONSOLIDÉS AUX 31 MAI 2010 ET 31 MAI 2009

2. PRINCIPALES CONVENTIONS COMPTABLES (SUITE)

Rémunération à base d'actions

La société utilise la méthode de comptabilisation fondée sur la juste valeur (Black & Scholes) pour toutes les options d'achat d'actions attribuées à ses dirigeants, administrateurs, employés et consultants. Selon cette méthode, une charge de rémunération est constatée à la date d'attribution et la contrepartie est comptabilisée au surplus d'apport. Lorsque les options d'achat d'actions sont levées, la somme de la contrepartie versée et la portion déjà créditée au surplus d'apport est portée au crédit du capital-actions.

Conversion des comptes exprimés en devises

La méthode temporelle est utilisée pour la conversion des comptes exprimés en devises. Les éléments d'actif et de passif monétaires sont convertis au cours du change à la fin de l'exercice. Les autres éléments d'actif et de passif sont convertis au cours d'origine. Les soldes des comptes paraissant à l'état des résultats, à l'exception du coût des stocks et de l'amortissement qui sont convertis au cours d'origine, sont convertis aux cours moyens de l'exercice. Les gains et les pertes de change sont inclus dans les résultats de l'exercice.

Utilisation d'estimations

Pour dresser des états financiers conformément aux principes comptables généralement reconnus du Canada, la direction doit faire des estimations et poser des hypothèses qui ont une incidence sur les montants présentés dans les états financiers et les notes y afférentes. Ces estimations sont fondées sur la connaissance que la direction possède des événements en cours et sur les mesures que ZoomMed pourrait prendre à l'avenir. Les résultats réels pourraient être différents de ces estimations.

Les éléments des états financiers qui requièrent davantage l'utilisation d'estimations incluent les avantages futurs reliés aux frais de développement, à la propriété intellectuelle, aux actifs d'impôts futurs, à la détermination de la provision pour impôts sur les bénéfices, au montant recouvrable des crédits d'impôts à la recherche et au développement, aux hypothèses utilisées aux fins de calcul de la charge de rémunération à base d'actions et à la détermination de la juste valeur des instruments financiers.

Résultat de base et dilué par action

Le résultat de base et dilué par action est calculé en fonction du nombre moyen pondéré d'actions ordinaires en circulation au cours de l'exercice. ZoomMed utilise la méthode du rachat d'actions pour déterminer l'effet dilutif des options et des bons de souscription en vue de calculer le résultat dilué par action. Le résultat dilué par action est identique au résultat de base par action en raison de l'effet antidilutif des options d'achat d'actions et des bons de souscription lorsque la société subit des pertes.

3. NOUVELLES CONVENTIONS COMPTABLES

a) Adoptées au cours de l'exercice 2010

Instruments financiers – Informations à fournir (Chapitre 3862)

Au cours de l'exercice 2010, ZoomMed a adopté les nouvelles exigences du chapitre 3862. Ce chapitre a été modifié de manière à exiger des informations sur les données utilisées aux fins des évaluations à la juste valeur. L'adoption de ces nouvelles exigences n'a pas eu d'incidence significative sur les états financiers consolidés.





ÉTATS FINANCIERS CONSOLIDÉS

NOTES AFFÉRENTES AUX ÉTATS FINANCIERS CONSOLIDÉS AUX 31 MAI 2010 ET 31 MAI 2009

3. NOUVELLES CONVENTIONS COMPTABLES (SUITE)

Risque de crédit et juste valeur des actifs financiers et des passifs financiers (CPN-173)

Au cours de l'exercice 2010, ZoomMed a adopté une nouvelle convention que le Comité sur les problèmes nouveaux a publiée dans le CPN-173. Le Comité exige que le risque de crédit propre à une entité et le risque de crédit de la contrepartie soient pris en compte dans la détermination de la juste valeur. L'adoption de ces recommandations n'a pas eu d'incidence significative sur les états financiers consolidés.

b) Adoptées au cours de l'exercice 2009

Le 1^{er} juin 2008, ZoomMed a adopté les nouvelles normes comptables reliées aux chapitres : 1535 intitulé « Informations à fournir concernant le capital », 3862 intitulé « Instruments financiers – Informations à fournir », 3863 intitulé « Instruments financiers – présentation » et le 3031 intitulé « Stocks ». Les données des périodes précédentes au 1^{er} juin 2008 n'ont pas été retraitées.

Informations à fournir concernant le capital (Chapitre 1535)

Ce chapitre définit les exigences en matière d'informations à fournir sur le capital, telles que : des informations qualitatives sur les objectifs, politiques et procédures de gestion du capital; des données quantitatives synthétiques sur les éléments inclus dans la gestion du capital; le fait que l'entité s'est conformée au cours de la période aux exigences, en matière de capital, auxquelles elle est soumise en vertu de règles extérieures; et les conséquences pour l'entité si elle ne s'est pas conformée aux exigences en question. L'information additionnelle requise à la suite de l'application de ces nouvelles normes se trouve à la note 18.

Instruments financiers – Information à fournir et présentation (Chapitres 3862 et 3863)

Ces nouveaux chapitres remplacent le chapitre 3861, intitulé « Instruments financiers – information à fournir et présentation », dont les exigences en matière d'informations à fournir sont révisées et renforcées. Les exigences à l'égard du mode de présentation n'ont toutefois subi aucune modification.

Stocks (Chapitre 3031)

En mars 2007, l'ICCA a publié le chapitre 3031, intitulé « Stocks », qui harmonise la méthode de comptabilisation des stocks selon les PCGR canadiens avec celle des normes internationales d'information financière (aussi connues sous l'abréviation « IFRS »). Cette nouvelle norme donne plus de directives sur l'évaluation et les exigences en matière de divulgation des stocks. Cette norme exige que les stocks soient évalués au plus faible du coût et de la valeur nette de réalisation et donne les lignes directrices sur la détermination du coût, notamment sur l'allocation des frais généraux de production fixes et des autres coûts engagés pour amener les stocks à l'endroit et dans l'état où ils se trouvent. La norme exige aussi, pour les stocks qui sont fongibles, que la détermination du coût soit la méthode du premier entré, premier sorti ou celle du coût moyen pondéré.

Outre les divulgations requises en vertu des chapitres décrits précédemment, l'adoption de ces recommandations n'a pas eu d'incidence significative sur les états financiers consolidés.

Actifs Incorporels

En novembre 2007, l'ICCA a publié le chapitre 3064, intitulé « Écarts d'acquisition et actifs Incorporels » remplaçant le chapitre 3062, intitulé « Écarts d'acquisition et autres actifs Incorporels », et le chapitre 3450, intitulé « Frais de recherche et de développement ». Des modifications à des fins d'uniformité ont été apportées à d'autres chapitres du Manuel de l'ICCA.





ÉTATS FINANCIERS CONSOLIDÉS

NOTES AFFÉRENTES AUX ÉTATS FINANCIERS CONSOLIDÉS AUX 31 MAI 2010 ET 31 MAI 2009

3. NOUVELLES CONVENTIONS COMPTABLES (SUITE)

Ce nouveau chapitre s'applique aux états financiers des exercices ouverts à partir du 1^{er} octobre 2008. Par conséquent, ZoomMed a adopté les nouvelles normes au cours de son exercice débutant le 1^{er} juin 2008. Le chapitre établit des normes de comptabilisation, d'évaluation, de présentation et d'information applicable aux écarts d'acquisition après leur comptabilisation initiale et aux actifs incorporels des entreprises à but lucratif. Concernant les écarts d'acquisition, le chapitre 3064 comporte les mêmes exigences que l'ancien chapitre 3062. L'adoption de ce nouveau chapitre n'a pas eu d'incidence significative sur les états financiers consolidés.

4. MODIFICATIONS FUTURES DE CONVENTIONS COMPTABLES

Regroupements d'entreprises, états financiers consolidés et participations sans contrôle

En décembre 2008, l'ICCA a approuvé trois nouvelles normes comptables : le chapitre 1582, « Regroupements d'entreprises », le chapitre 1601, « États financiers consolidés », et le chapitre 1602, « Participations sans contrôle », en remplacement du chapitre 1581, « Regroupements d'entreprises », et du chapitre 1600, « États financiers consolidés ». Le chapitre 1582 constitue l'équivalent canadien de l'IFRS 3, « Regroupements d'entreprises » (janvier 2008), et les chapitres 1601 et 1602, l'équivalent de l'IAS 27, « États financiers consolidés et individuels » (janvier 2008). Le chapitre 1582 exige l'utilisation accrue des évaluations à la juste valeur, la comptabilisation d'actifs et de passifs additionnels ainsi que la fourniture d'informations supplémentaires à la comptabilisation d'un regroupement d'entreprises. Le chapitre s'applique de manière prospective aux regroupements d'entreprises pour lesquels la date d'acquisition se situe dans un exercice ouvert à compter du 1^{er} janvier 2011. Les entités qui adoptent le chapitre 1582 devront également adopter les chapitres 1601 et 1602.

Le chapitre 1601 établit des normes pour l'établissement d'états financiers consolidés. Le chapitre 1602 définit des normes pour la comptabilisation, dans les états financiers consolidés établis postérieurement à un regroupement d'entreprises, de la participation sans contrôle dans une filiale. Ces normes exigent de modifier l'évaluation des participations sans contrôle, variation qui devra être présentée dans les capitaux propres au bilan. De plus, l'état des résultats de la société mère détenant le contrôle intégrera en totalité les résultats de la filiale et présentera la répartition entre la participation avec contrôle et la participation sans contrôle. Ces normes s'appliquent aux états financiers consolidés intermédiaires et annuels des exercices commençant le 1^{er} janvier 2011 ou après cette date. Leur adoption anticipée est permise. Ces trois normes entreront en vigueur à la même date que les IFRS pour les sociétés ouvertes canadiennes, soit pour les exercices commençant le 1^{er} janvier 2011 ou après cette date. Nous évaluons actuellement l'incidence de ces normes sur nos états financiers consolidés.

Normes Internationales d'Information financière

En février 2008, le Conseil des normes comptables (CNC) du Canada a confirmé que les IFRS remplaceront les PCGR canadiens le 1^{er} janvier 2011 pour les entreprises ayant une obligation publique de rendre des comptes. Bien que les principes et le cadre conceptuel des PCGR canadiens et des IFRS soient semblables, ils diffèrent considérablement en ce qui concerne la constatation, l'évaluation, la présentation et les informations à fournir. D'ici à la transition, on s'attend à ce que le CNC publie des normes comptables harmonisées avec les IFRS, ce qui atténuera les répercussions internationales de l'adoption des IFRS à la date de transition. Nous prévoyons dresser nos états financiers intermédiaires et annuels des périodes ouvertes à compter du 1^{er} juin 2011 conformément aux IFRS. Vous trouverez dans le rapport de gestion un plan de transition, détaillé en quatre étapes, avec le calendrier de réalisation et un tableau de nos conclusions préliminaires. Nous évaluons actuellement l'incidence de ces normes sur nos états financiers consolidés.





ÉTATS FINANCIERS CONSOLIDÉS

NOTES AFFÉRENTES AUX ÉTATS FINANCIERS CONSOLIDÉS AUX 31 MAI 2010 ET 31 MAI 2009

5. ABANDON D'ACTIVITÉS

Le 21 mai 2009, ZoomMed a vendu la quasi-totalité de l'actif de sa division d'équipements paramédicaux et de son réseau de franchises sous l'appellation de « ZoomCité » pour une contrepartie en espèces de 364 785 \$, résultant en un gain sur disposition de 139 275 \$ (net des frais de vente de 40 567 \$).

a) Les actifs vendus se détaillent comme suit :

Frais payés d'avance	4 785	\$
Stocks	137 547	
Immobilisations corporelles	42 611	
	184 943	\$

b) Informations financières relatives aux activités abandonnées :

	2010	2009
Produits et charges		
Ventes	- \$	510 901 \$
Revenus d'intérêts	-	820
Gain sur disposition d'actifs	-	139 275
Total des produits	-	650 996
Coût des marchandises vendues	-	290 781
Frais de vente	-	305 693
Frais d'administration	-	14 604
Rémunération à base d'actions	-	4 473
Frais financiers	-	15 035
Amortissements des immobilisations corporelles	-	3 692
Part des actionnaires sans contrôle	-	1 750
Total des dépenses	-	636 028
Bénéfice net des activités abandonnées	- \$	14 968 \$
Résultat de base et dilué par action des activités abandonnées	- \$	- \$

6. INFORMATIONS SUR LES RÉSULTATS

	2010	2009
a) Chiffre d'affaires :		
Revenus d'opération	1 523 642 \$	497 381 \$
Revenus d'intérêts	43 917	121 334
	1 567 559 \$	618 715 \$
b) Frais d'administration :		
Frais d'administration	1 364 607 \$	1 230 900 \$
Rémunération à base d'action	43 110	272 356
	1 407 717 \$	1 503 256 \$





ÉTATS FINANCIERS CONSOLIDÉS

NOTES AFFÉRENTES AUX ÉTATS FINANCIERS CONSOLIDÉS AUX 31 MAI 2010 ET 31 MAI 2009

6. INFORMATIONS SUR LES RÉSULTATS (SUITE)

c) Amortissements :			
Amortissement des immobilisations corporelles	382 886 \$	403 708 \$	
Amortissement des frais de développement	437 390	509 905	
Amortissement des actifs incorporels	327 065	403 882	
	1 147 341 \$	1 317 495 \$	

7. PLACEMENTS

	2010	2009
Compte à intérêt garanti, 4 %, encaissé en 2010	- \$	2 584 658 \$
Certificat de placement garanti, 3,35 %, encaissé en 2010	-	25 000
	-	2 609 658
Portion réalisable à court terme	-	2 609 658
	- \$	- \$

8. DÉBITEURS

	2010	2009
Comptes clients	315 906 \$	40 325 \$
Crédits d'impôts à la recherche et au développement ⁽¹⁾	82 300	121 415
Taxes de vente	13 442	55 204
	411 648 \$	216 944 \$

⁽¹⁾ Le montant réel qui sera alloué sera connu une fois que la réclamation sera approuvée par le Ministère du Revenu du Québec. Il est donc possible que le montant accordé diffère du montant comptabilisé aux livres.

9. IMMOBILISATIONS CORPORELLES

	2010		VALEUR NETTE
	COÛT	AMORTISSEMENT CUMULÉ	
Mobilier et enseigne	145 578 \$	78 173 \$	67 405 \$
Équipements Informatique	203 604	124 952	78 652
Équipements de déploiement	1 896 130	876 453	819 677
Améliorations locatives	61 586	48 395	13 191
	2 106 898 \$	1 127 973 \$	978 925 \$





ÉTATS FINANCIERS CONSOLIDÉS

NOTES AFFÉRENTES AUX ÉTATS FINANCIERS CONSOLIDÉS AUX 31 MAI 2010 ET 31 MAI 2009

9. IMMOBILISATIONS CORPORELLES (SUITE)

	2009		
	COÛT	AMORTISSEMENT CUMULÉ	VALEUR NETTE
Mobilier et enseigne	144 374 \$	61 367 \$	83 007 \$
Équipements informatique	201 341	98 558	102 783
Équipements de déploiement	1 542 783	572 264	970 519
Améliorations locatives	61 586	36 161	25 425
	1 950 084 \$	768 350 \$	1 181 734 \$

10. ACTIFS INCORPORELS

	2010		
	COÛT	AMORTISSEMENT CUMULÉ	VALEUR NETTE
Actifs Incorporels amortissables			
Site Web	26 200 \$	26 200 \$	- \$
Logiciels	4 322	4 322	-
Licences et droits d'utilisation	175 000	175 000	-
Propriété intellectuelle	2 935 934	1 027 577	1 908 357
Frais de développement	1 786 272	1 458 499	327 773
	4 927 728 \$	2 691 598 \$	2 236 130 \$

	2009		
	COÛT	AMORTISSEMENT CUMULÉ	VALEUR NETTE
Actifs incorporels amortissables			
Site Web	26 200 \$	26 200 \$	- \$
Logiciels	4 322	4 322	-
Licences et droits d'utilisation	329 956	202 485	127 471
Propriété intellectuelle	2 935 934	733 984	2 201 950
Frais de développement	1 531 520	1 021 109	510 411
	4 827 932 \$	1 988 100 \$	2 839 832 \$

Au cours de l'exercice 2010, 68 400 \$ de crédit d'impôt (144 945 \$ en 2009) ont été portés en réduction du coût des frais de développement.

11. CRÉDITEURS

	2010	2009
Fournisseurs et frais courus	332 425 \$	324 820 \$
Salaires et déductions à la source	308 630	278 189
	641 055 \$	603 009 \$





ÉTATS FINANCIERS CONSOLIDÉS

NOTES AFFÉRENTES AUX ÉTATS FINANCIERS CONSOLIDÉS AUX 31 MAI 2010 ET 31 MAI 2009

12. DETTE À LONG TERME

	2010	2009
Emprunt, La Solide ville de Longueuil, au taux de 10 % plus 1,5 % du bénéfice annuel avant intérêts, amortissements et impôts, remboursable par versements mensuels égaux et consécutifs de 634 \$, remboursé en 2010;	-	\$ 3 652 \$
Emprunt, le CLD de Longueuil, au taux de 9 %, garanti par un cautionnement de certains actionnaires, remboursable par versements mensuels égaux et consécutifs de 622 \$, remboursé en 2010;	-	4 194
Effet à payer, ne portant pas Intérêts, escompté à un taux effectif de 10 %, remboursable avec un versement initial de 30 000 \$ (montant versé en mai 2008) et par versements mensuels égaux et consécutifs de 5 000 \$ à compter de décembre 2008, radié en 2010.	-	103 354
Total de la dette à long terme	-	111 200
Portion à court terme	-	59 327
	-	\$ 51 873 \$

13. ENGAGEMENTS CONTRACTUELS

a) Au 31 mai 2010, le solde des engagements contractuels en vertu de baux et de contrat de location-exploitation s'établit à 233 729 \$.

Les loyers minimaux pour les trois prochains exercices sont les suivants :

	2011	2012	2013
Loyer - Siège Social	78 913 \$	-	-
Loyer - Toronto	60 283	60 283	15 071
Imprimantes multifonctions	7 293	7 293	4 593
	146 489 \$	67 576 \$	19 664 \$

b) ZoomMed s'est engagée en vertu d'un contrat de services professionnels à verser un montant minimum de 162 000 \$ annuellement pour les trois prochaines années, pour le développement d'une interface de programmation entre le Logiciel Assyst-Rx et le réseau e-Pic. L'interface à être développé permettra la liaison entre le Logiciel Assyst-Rx et le réseau e-Pic dans le but de permettre aux pharmacies et aux médecins de s'échanger de l'information.





ÉTATS FINANCIERS CONSOLIDÉS

NOTES AFFÉRENTES AUX ÉTATS FINANCIERS CONSOLIDÉS AUX 31 MAI 2010 ET 31 MAI 2009

14. CAPITAL-ACTIONS

a) Autorisé

Nombre illimité d'actions ordinaires votantes, participantes et sans valeur nominale.

b) Émis et payé

	2010	2009
110 841 785 actions ordinaires (98 341 785 actions en 2009)	23 001 758 \$	20 501 758 \$

c) Transaction de l'exercice 2010

En mai 2010, la société a complété un placement privé pour un produit brut de 2 500 000 \$ par l'émission de 12 500 000 actions au prix de 0,20 \$ l'action.

d) Transactions de l'exercice 2009

La société a émis 75 000 actions de son capital-actions pour un produit brut de 16 250 \$ en espèces suite à la levée de 75 000 options d'achat d'actions d'une valeur comptable de 9 430 \$. Ces options d'achat d'actions étaient détenues par des employés.

La société a émis 71 000 actions de son capital-actions pour un produit brut de 21 850 \$ en espèces suite à la levée de 71 000 bons de souscription d'une valeur comptable de 9 314 \$.

Le 8 juillet 2008, la société a complété un placement public pour un produit brut de 7 671 514 \$ par l'émission de 26 453 495 unités au prix de 0,29 \$ l'unité. Chaque unité est constituée d'une action ordinaire du capital-actions de la société et d'un demi-bon de souscription d'actions ordinaires. Chaque bon de souscription entier permettra au détenteur d'acquérir une action ordinaire de la société à un prix d'exercice de 0,35 \$ pour une période de 24 mois. La commission aux agents a été de 6,5 % comptant et la société a consenti des bons de souscription permettant aux agents de souscrire à des actions ordinaires, équivalant à 6,5 % des unités vendues, au prix de 0,29 \$ l'action pour une période de 18 mois.

e) Détail du capital-actions

	Nombre	Émis et payé
Solde au 31 mai 2008	71 742 290	14 570 915 \$
Émission Placement Public (8 juillet 2008)	26 453 495	5 873 999
Émission suite à la levée de bons de souscription	71 000	25 680
Émission suite à la levée d'options d'achat d'actions	75 000	31 164
Solde au 31 mai 2009	98 341 785	20 501 758 \$
Émission Placement Privé (mai 2010)	12 500 000	2 500 000
Solde au 31 mai 2010	110 841 785	23 001 758 \$





ÉTATS FINANCIERS CONSOLIDÉS

NOTES AFFÉRENTES AUX ÉTATS FINANCIERS CONSOLIDÉS AUX 31 MAI 2010 ET 31 MAI 2009

14. CAPITAL-ACTIONS (SUITE)

f) Actions entièrescées

En vertu des exigences de la Bourse, la totalité des 3 000 000 d'actions ordinaires émises avant le premier appel public à l'épargne et les 18 000 000 d'actions ordinaires émises à l'issue de la prise de contrôle inversée sont régies conformément à deux conventions d'entiercement de titres.

Pour la première convention représentant 3 000 000 d'actions, selon les termes de la convention, 10 % des actions ordinaires ont été libérées dès la publication finale de la Bourse et 15 % des actions ordinaires supplémentaires ont été libérées à intervalle de six mois par la suite, soit les 6^e, 12^e, 18^e, 24^e, 30^e et 36^e mois suivant la libération initiale. La convention a pris fin le 8 août 2008.

Pour la seconde convention représentant 18 000 000 d'actions, selon les termes de la convention, 0 % des actions ordinaires ont été libérées dès la publication finale de la Bourse et 5 % des actions ordinaires supplémentaires ont été libérées à intervalle de six mois par la suite, soit les 6^e, 12^e, 18^e, 24^e, et 10 %, pour les, 30^e, 36^e, 42^e, 48^e, 54^e mois suivant la libération initiale. 10 % seront libérées au 60^e, 66^e, 72^e mois suivant la libération initiale. Cette seconde convention prendra fin le 8 août 2011.

Au 31 mai 2010, 5 400 000 actions ordinaires (9 000 000 en 2009) étaient toujours entièrescées.

15. RÉGIME D'OPTIONS D'ACHAT D'ACTIONS

Les actionnaires de la société ont adopté une résolution approuvant le régime d'options d'achat d'actions variable de 10 % lors de l'assemblée annuelle et extraordinaire tenue le 20 novembre 2009. Le régime d'options d'achat d'actions prévoit que les modalités et conditions des options et le prix de levée des options seront déterminés par les administrateurs sous réserve des restrictions de prix et autres exigences imposées par la Bourse. L'attribution d'options d'achat d'actions octroyées par le régime ne peut excéder une période de cinq ans et le prix d'exercice doit être acquitté en entier avant l'émission des actions.

Le tableau suivant dresse un sommaire de l'évolution de la situation du régime pour les exercices terminés les 31 mai 2009 et 2010.

	Options	Prix de levée moyen pondéré
Solde au 31 mai 2008	7 171 500	0,35 \$
Octroyées	2 785 000	0,20 \$
Exercées	(75 000)	0,22 \$
Annulées	(240 000)	0,40 \$
Solde au 31 mai 2009	9 641 500	0,31 \$
Octroyées	300 000	0,24 \$
Annulées	(220 000)	0,37 \$
Solde au 31 mai 2010	9 721 500	0,31 \$





ÉTATS FINANCIERS CONSOLIDÉS

NOTES AFFÉRENTES AUX ÉTATS FINANCIERS CONSOLIDÉS AUX 31 MAI 2010 ET 31 MAI 2009

15. RÉGIME D'OPTIONS D'ACHAT D' ACTIONS (SUITE)

Les tableaux suivants résument les renseignements sur les options d'achat d'actions pour les périodes se terminant les 31 mai 2010 et 2009.

a) Au 31 mai 2010

Nombre	Options en circulation		Options pouvant être levées	
	Durée d'exercice résiduelle moyenne pondérée (en mois)	Prix de levée moyen pondéré	Nombre	Prix de levée moyen pondéré
540 000	1	0,20 \$	540 000	0,20 \$
1 205 000	3	0,25 \$	1 205 000	0,25 \$
994 000	13	0,20 \$	994 000	0,20 \$
640 000	18	0,20 \$	640 000	0,20 \$
150 000	20	0,25 \$	150 000	0,25 \$
3 087 500	23	0,50 \$	3 087 500	0,50 \$
50 000	29	0,40 \$	50 000	0,40 \$
100 000	34	0,40 \$	100 000	0,40 \$
2 655 000	38	0,20 \$	2 655 000	0,20 \$
100 000	51	0,32 \$	100 000	0,32 \$
200 000	51	0,20 \$	200 000	0,20 \$
9 721 500	23	0,31 \$	9 721 500	0,31 \$

Au cours de l'exercice 2010

Le 13 août 2009, la société a octroyé 100 000 options d'achat d'actions permettant l'achat de 100 000 actions ordinaires à un prix d'exercice de 0,32 \$ l'action pour une période de cinq ans.

Le 26 août 2009, la société a octroyé 200 000 options d'achat d'actions permettant l'achat de 200 000 actions ordinaires à un prix d'exercice de 0,20 \$ l'action pour une période de cinq ans.

La juste valeur des options octroyées au cours de l'exercice 2010 a été estimée à la date d'attribution au moyen d'un modèle d'évaluation d'options de Black & Scholes en fonction des hypothèses suivantes :

31 mai 2010

Date	13 août 2009	26 août 2009
Quantité	100 000	200 000
Valeur de l'action	0,21 \$	0,20 \$
Rendement prévu de l'action	Néant	Néant
Volatilité prévue	95 %	95 %
Taux d'intérêt sans risque	2,61 %	2,65 %
Durée prévue	60 mois	60 mois

Le coût de rémunération à base d'action pour le régime représente une charge de 43 110 \$ pour l'exercice terminé le 31 mai 2010.





ÉTATS FINANCIERS CONSOLIDÉS

NOTES AFFÉRENTES AUX ÉTATS FINANCIERS CONSOLIDÉS AUX 31 MAI 2010 ET 31 MAI 2009

15. RÉGIME D'OPTIONS D'ACHAT D'ACTIONS (SUITE)

b) Au 31 mai 2009

Nombre	Options en circulation		Options pouvant être levées	
	Durée d'exercice résiduelle moyenne pondérée (en mois)	Prix de levée moyen pondéré	Nombre	Prix de levée moyen pondéré
540 000	13	0,20 \$	540 000	0,20 \$
1 225 000	15	0,25 \$	1 225 000	0,25 \$
1 014 000	25	0,20 \$	1 014 000	0,20 \$
640 000	30	0,20 \$	640 000	0,20 \$
150 000	32	0,25 \$	150 000	0,25 \$
3 207 500	35	0,50 \$	3 207 500	0,50 \$
50 000	41	0,40 \$	50 000	0,40 \$
100 000	46	0,40 \$	100 000	0,40 \$
2 715 000	50	0,20 \$	2 715 000	0,20 \$
9 641 500	34	0,31 \$	9 641 500	0,31 \$

Au cours de l'exercice 2009

La société a émis 75 000 actions de son capital-actions suite à la levée de 75 000 options d'achat d'actions qui étaient détenues par des employés.

La société a octroyé 2 785 000 options d'achat d'actions permettant l'achat de 2 785 000 actions ordinaires à un prix d'exercice de 0,20 \$ l'action pour une période de cinq ans.

La juste valeur des options octroyées au cours de l'exercice 2009 a été estimée à la date d'attribution au moyen d'un modèle d'évaluation d'options de Black & Scholes en fonction des hypothèses suivantes :

	31 mai 2009	17 octobre 2008
Date		
Quantité		2 785 000
Valeur de l'action		0,14 \$
Rendement prévu de l'action		Néant
Volatilité prévue		100 %
Taux d'intérêt sans risque		2,92 %
Durée prévue		60 mois

Le coût de rémunération à base d'action pour le régime représente une charge de 276 829 \$ pour l'exercice terminé le 31 mai 2009.





ÉTATS FINANCIERS CONSOLIDÉS

NOTES AFFÉRENTES AUX ÉTATS FINANCIERS CONSOLIDÉS AUX 31 MAI 2010 ET 31 MAI 2009

16. BONS DE SOUSCRIPTION

Le tableau suivant dresse un sommaire de l'évolution de la situation des bons de souscription pour les exercices terminés les 31 mai 2009 et 2010 :

	Bons	Prix de levée moyen pondéré	Valeur
Solde au 31 mai 2008	21 774 996	0,35 \$	823 000 \$
Bons de souscription octroyés aux investisseurs	13 226 747	0,35 \$	1 797 515
Bons de souscription octroyés aux placeurs pour compte	1 719 477	0,29 \$	222 156
Bons de souscription levés	(71 000)	0,31 \$	(9 314)
Bons de souscriptions expirés	(12 149 996)	0,43 \$	(630 500)
Solde au 31 mai 2009	24 500 224	0,31 \$	2 202 857 \$
Bons de souscription expirés	(11 294 477)	0,25 \$	(408 196)
Solde au 31 mai 2010	13 205 747	0,35 \$	1 794 661 \$

a) Transactions de l'exercice 2010

Le 10 août 2009, 9 625 000 bons de souscription, à un prix d'exercice de 0,24 \$, sont venus à échéance. Les bons de souscription ont été annulés et la valeur comptable globale, soit 192 500 \$, a été transférée au surplus d'apport.

Le 8 janvier 2010, 1 669 477 bons de souscription, à un prix d'exercice de 0,29 \$ sont venus à échéance. Les bons de souscription ont été annulés et la valeur comptable globale, soit 215 696 \$, a été transférée au surplus d'apport.

Le tableau suivant résume les renseignements sur les bons de souscription des investisseurs publics en circulation au 31 mai 2010.

Nombre	Bons en circulation	
	Durée d'exercice résiduelle moyenne pondérée (en mois)	Prix de levée moyen pondéré
13 205 747	2	0,35 \$

b) Transactions de l'exercice 2009

Le 8 juillet 2008, la société a complété un placement public pour un produit brut de 7 671 514 \$ par l'émission de 26 453 495 unités au prix de 0,29 \$ l'unité. Chaque unité est constituée d'une action ordinaire de capital-actions de la société et d'un demi-bon de souscription d'actions ordinaires. Chaque bon de souscription entier permettra au détenteur d'acquiescer une action ordinaire de la société à un prix d'exercice de 0,35 \$ pour une période de 24 mois. La commission aux agents a été de 6,5 % comptant et la société a consenti des bons de souscription permettant aux agents de souscrire à des actions ordinaires, pour un équivalent de 6,5 % des unités vendues, au prix de 0,29 \$ l'action pour une période de 18 mois.





ÉTATS FINANCIERS CONSOLIDÉS

NOTES AFFÉRENTES AUX ÉTATS FINANCIERS CONSOLIDÉS AUX 31 MAI 2010 ET 31 MAI 2009

16. BONS DE SOUSCRIPTION (SUITE)

Le 24 octobre 2008, 1 400 000 bons de souscription, à un prix d'exercice de 0,30 \$, et 750 000 bons de souscription, à un prix d'exercice de 0,45 \$, sont venus à échéance. Les bons de souscription ont été annulés et la valeur comptable globale, soit 330 500 \$, a été transférée au surplus d'apport.

Le 25 avril 2009, 9 999 996 bons de souscription, à un prix d'exercice de 0,45 \$, sont venus à échéance. Les bons de souscription ont été annulés et la valeur comptable globale, soit 300 000 \$, a été transférée au surplus d'apport.

Au cours de l'exercice, 71 000 bons de souscriptions ont été levés et la société a émis 71 000 actions de son capital-actions.

Le tableau suivant résume les renseignements sur les bons de souscription des placeurs pour compte et des investisseurs privés en circulation au 31 mai 2009.

Nombre	Bons en circulation	
	Durée d'exercice résiduelle pondérée (en mois)	Prix de levée moyen pondéré
9 625 000	3	0,24 \$
13 205 747	14	0,35 \$
1 669 477	8	0,29 \$
24 500 224	9	0,31 \$

La juste valeur des bons de souscription octroyés, le 8 juillet 2008, a été estimée à la date d'attribution au moyen du modèle d'évaluation Black & Scholes en fonction des hypothèses suivantes :

	Placeurs pour compte	Investisseurs
Quantité	1 719 477	13 226 747
Valeur de l'action	0,28 \$	0,28 \$
Rendement prévu de l'action	Néant	Néant
Volatilité prévue	100 %	100 %
Taux d'intérêt sans risque	3,20 %	3,20 %
Durée prévue	18 mois	24 mois

17. INSTRUMENTS FINANCIERS

Juste valeur

La juste valeur de l'encaisse, des placements, des comptes clients et des comptes fournisseurs correspond à leur valeur comptable en raison de leurs dates d'échéance à court terme.

La juste valeur de la dette à long terme de ZoomMed s'établissait à 110 707 \$ au 31 mai 2009 et a été radiée au 31 mai 2010. La juste valeur des dettes à taux fixe a été calculée d'après les sorties de fonds futures des instruments de dette présentement en circulation, actualisées aux taux courants du marché qui s'appliquent à ZoomMed pour des instruments similaires. La juste valeur des dettes à taux variables correspondait à leur valeur comptable.





ÉTATS FINANCIERS CONSOLIDÉS

NOTES AFFÉRENTES AUX ÉTATS FINANCIERS CONSOLIDÉS AUX 31 MAI 2010 ET 31 MAI 2009

17. INSTRUMENTS FINANCIERS (SUITE)

Juste valeur (suite)

Le chapitre 3862 intitulé « Instruments financiers – information à fournir et présentation » a été modifié de manière à exiger des Informations sur les données utilisées aux fins des évaluations à la juste valeur, y compris leur classement selon une hiérarchie qui classe selon trois niveaux d'importance les données entrant dans la détermination de la juste valeur. Les trois niveaux de la hiérarchie des évaluations à la juste valeur s'établissent comme suit :

- niveau 1 – les prix non rajustés cotés sur les marchés actifs pour des actifs ou passifs identiques;
- niveau 2 – les données autres que les prix cotés qui sont observables pour l'actif ou le passif, directement ou indirectement;
- niveau 3 – les données qui ne sont pas fondées sur des données de marché observables.

Au 31 mai 2010, tous les actifs et passifs financiers ont été classés au niveau 1.

Risque de crédit

ZoomMed consent du crédit à ses clients dans le cours normal de ses activités. Des évaluations de crédit sont effectuées de façon continue et le bilan tient compte d'une provision pour mauvaises créances. Aucune évaluation qualitative n'a été faite, la direction ayant évalué que le risque de crédit n'était pas important.

Risque de taux d'intérêt

ZoomMed n'a pas de dettes qui portent intérêts à des taux variables. De plus, elle investit ses liquidités à taux garanti dans des instruments financiers. Ces instruments financiers constituent un risque minimum pour ZoomMed.

Risque du marché

Les rendements futurs de ZoomMed dépendent du maintien de la popularité de ses produits existants et de sa capacité à développer et à introduire sur les marchés visés des produits en mesure d'être acceptés et de satisfaire les préférences des clients. La popularité de n'importe quel produit peut être affectée selon les changements dans les préférences des clients ou par l'introduction de nouveaux produits concurrentiels, sur les marchés visés. Le développement de nouveaux systèmes et la distribution de ceux-ci dans les marchés visés exigent des investissements importants.

Risque de liquidités

Pour répondre à ses besoins en capitaux, ZoomMed pourrait envisager des ententes de collaboration ainsi que des financements supplémentaires, publics ou privés pour les affecter à une partie ou à la totalité de programmes particuliers de développement de produits. Les financements privés pourraient comprendre des emprunts et l'émission d'autres titres de participation, ce qui pourrait donner lieu à une dilution pour les actionnaires. Rien ne garantit qu'elle obtienne des fonds supplémentaires. ZoomMed gère ce risque en établissant des prévisions de trésorerie détaillées ainsi que des plans opérationnels et stratégiques à long terme. Selon ces prévisions les liquidités nécessaires pour les activités d'exploitation proviendront des revenus générés par les contrats signés auprès des sociétés pharmaceutiques et des pharmacies utilisant le réseau e-Pic.





ÉTATS FINANCIERS CONSOLIDÉS

NOTES AFFÉRENTES AUX ÉTATS FINANCIERS CONSOLIDÉS AUX 31 MAI 2010 ET 31 MAI 2009

17. INSTRUMENTS FINANCIERS (SUITE)

Risque du personnel clé

Le recrutement et la rétention de personnel qualifié sont essentiels à la réussite de ZoomMed. Elle est d'avis qu'elle a réussi à recruter un excellent personnel pour l'aider à atteindre ses objectifs, mais avec la croissance de ses activités, il est possible qu'elle ait besoin de personnel clé additionnel dans les domaines administratifs, de développement, de la recherche et de mise en marché. Bien que ZoomMed croit qu'elle pourra attirer et retenir du personnel qualifié, il n'existe aucune garantie à cet effet.

18. INFORMATIONS À FOURNIR SUR LE CAPITAL

En matière de gestion du capital, ZoomMed a pour objectif, depuis le début de ses opérations, la continuité de son exploitation afin de poursuivre le développement et la commercialisation de son réseau e-Pic, de protéger ses actifs, tout en maximisant le rendement pour ses actionnaires. ZoomMed n'est soumise à aucune exigence imposée par des autorités réglementaires concernant son capital. Pour répondre à ses besoins en capitaux, ZoomMed a plusieurs possibilités, détaillées à la note 17.

ZoomMed définit son capital comme étant le total des capitaux propres et des dettes à long terme. Les capitaux propres (4 681 892 \$ au 31 mai 2010 et 6 504 987 \$ au 31 mai 2009) sont composés du capital-actions, des bons de souscription, du surplus d'apport et du déficit. Les dettes à long terme sont inexistantes au 31 mai 2010 et totalisaient 111 200 \$ au 31 mai 2009. La diminution du capital de 1 834 295 \$ au cours de l'exercice 2010 est expliquée par le déficit de l'exercice diminué du placement privé.

19. IMPÔTS FUTURS

La charge d'impôts sur les bénéfices diffère du montant d'impôts par application des taux statutaires pour les raisons suivantes :

	2010	2009
Impôts au taux d'imposition applicable de 30,48 %	(1 319 860) \$	(1 724 749) \$
Incidences fiscales des charges non déductibles	30 719	104 093
Avantages fiscaux non comptabilisés	1 289 141	1 620 656
Recouvrement d'impôts futurs	- \$	- \$





ÉTATS FINANCIERS CONSOLIDÉS

NOTES AFFÉRENTES AUX ÉTATS FINANCIERS CONSOLIDÉS AUX 31 MAI 2010 ET 31 MAI 2009

19. IMPÔTS FUTURS (SUITE)

Les impôts futurs se détaillent comme suit :

	2010	2009
Actifs d'impôts futurs		
Pertes fiscales reportables	4 475 991	\$ 3 491 026
Frais de financement reportés	224 930	361 259
Excédent de l'amortissement comptable sur l'amortissement fiscal	620 610	479 904
Frais de développement capitalisés	286 119	189 954
	5 607 560	4 522 143
Passifs d'impôts futurs		
Propriété intellectuelle	385 011	444 244
Passifs d'impôts futurs constatés	385 011	444 244
Actifs d'impôts futurs nets	5 222 639	4 077 899
Moins : provision pour moins value	5 222 639	4 077 899
Actifs d'impôts futurs constatés	- \$	- \$

De plus, ZoomMed a des crédits d'impôts inutilisés de 400 660 \$ au 31 mai 2010 (343 764 \$ au 31 mai 2009).

Les pertes fiscales à reporter au 31 mai 2010 s'élèvent à 16 728 126 \$ au fédéral et 16 350 572 \$ au Québec. Depuis 2009, ZoomMed a un bureau d'affaire en Ontario.

Les pertes fiscales expireront comme suit :

Année	Fédéral	Provincial Québec
2014	15 370 \$	15 808 \$
2015	190 386	190 386
2026	1 610 582	1 597 504
2027	2 810 637	2 613 796
2028	3 758 092	3 689 761
2029	4 634 592	4 549 931
2030	3 708 467	3 693 386
	16 728 126 \$	16 350 572 \$





ÉTATS FINANCIERS CONSOLIDÉS

NOTES AFFÉRENTES AUX ÉTATS FINANCIERS CONSOLIDÉS AUX 31 MAI 2010 ET 31 MAI 2009

20. OPÉRATIONS ENTRE APPARENTÉS

Exercice 2010

Au cours de l'exercice, ZoomMed a versé des honoraires professionnels totalisant 84 000 \$ à une société détenue par un actionnaire et administrateur. Au 31 mai 2010, les crédateurs incluent 14 000 \$ relativement à ces opérations.

Ces opérations ont lieu dans le cours normal des activités et sont mesurées à la valeur d'échange, qui est le montant de la contrepartie établie et acceptée par les apparentés.

Exercice 2009

Au cours de l'exercice, ZoomMed a versé des honoraires professionnels totalisant 84 000 \$ à une société détenue par un actionnaire administrateur. Au 31 mai 2009, les crédateurs incluent 7 000 \$ relativement à ces opérations.

Ces opérations ont lieu dans le cours normal des activités et sont mesurées à la valeur d'échange, qui est le montant de la contrepartie établie et acceptée par les apparentés.





RENSEIGNEMENTS CORPORATIFS

CONSEIL D'ADMINISTRATION

Pietro Perrino ⁽²⁾

Président du conseil et administrateur

Yves Marmet

Administrateur, président et chef de la direction

Marie-Hélène Pinard ^{(1) (2)}

Administratrice, secrétaire et chef des finances

Valier Boivin ⁽¹⁾

Administrateur

Micheline Luneau ⁽¹⁾

Administratrice

André Marmet

Administrateur

Robert Powell

Administrateur

⁽¹⁾ Membre du comité de vérification

⁽²⁾ Membre du comité des ressources humaines

SIÈGE SOCIAL ET DIRECTION GÉNÉRALE

6300, rue Auteuil, suite 121
Brossard (Québec), J4Z 3P2

Téléphone : 450.678.5457
Télécopieur : 450.678.9650
Courriel : info@zoommed.com
Site Internet : www.zoommed.com

BUREAU TORONTO

600, Cochrane Drive, suite 110
Markham (Ontario), L3R 5K3

Téléphone : 905.470.7447
Télécopieur : 905.470.7497

BOURSE

Les actions sont inscrites à la bourse de croissance TSX
Symbole boursier : ZMD

VÉRIFICATEURS

Mazars Harel Drouin, s.e.n.c.r.l.
215, rue St-Jacques, bureau 1200
Montréal (Québec), H2Y 1M6

CONSEILLERS JURIDIQUES

Boivin Desbiens Senécal Avocats (BDSA)
2000, avenue McGill Collège, bureau 2000
Montréal (Québec), H3A 3H3

&

Lapointe Rosenstein
1250, boul. René-Lévesque Ouest, bureau 1400
Montréal (Québec), H3B 5E9

AGENT DE TRANSFERT

Services aux Investisseurs Computershare inc.
1500, rue Université, bureau 700
Montréal (Québec), H3A 3S8

ASSEMBLÉE DES ACTIONNAIRES

L'assemblée annuelle des actionnaires aura lieu le
26 novembre 2010 à 10:00
Marriott Château Champlain, Montréal

RELATIONS AVEC LES INVESTISSEURS ET LES ACTIONNAIRES

Les actionnaires, les investisseurs institutionnels, les courtiers, les analystes en valeurs mobilières ou toutes autres personnes qui désirent recevoir des renseignements financiers, des éclaircissements ou des exemplaires du rapport annuel ou de la notice annuelle de ZoomMed doivent écrire à :

Service des relations avec les investisseurs et les actionnaires

6300, rue Auteuil, suite 121
Brossard (Québec), J4Z 3P2

Courriel : info@zoommed.com

