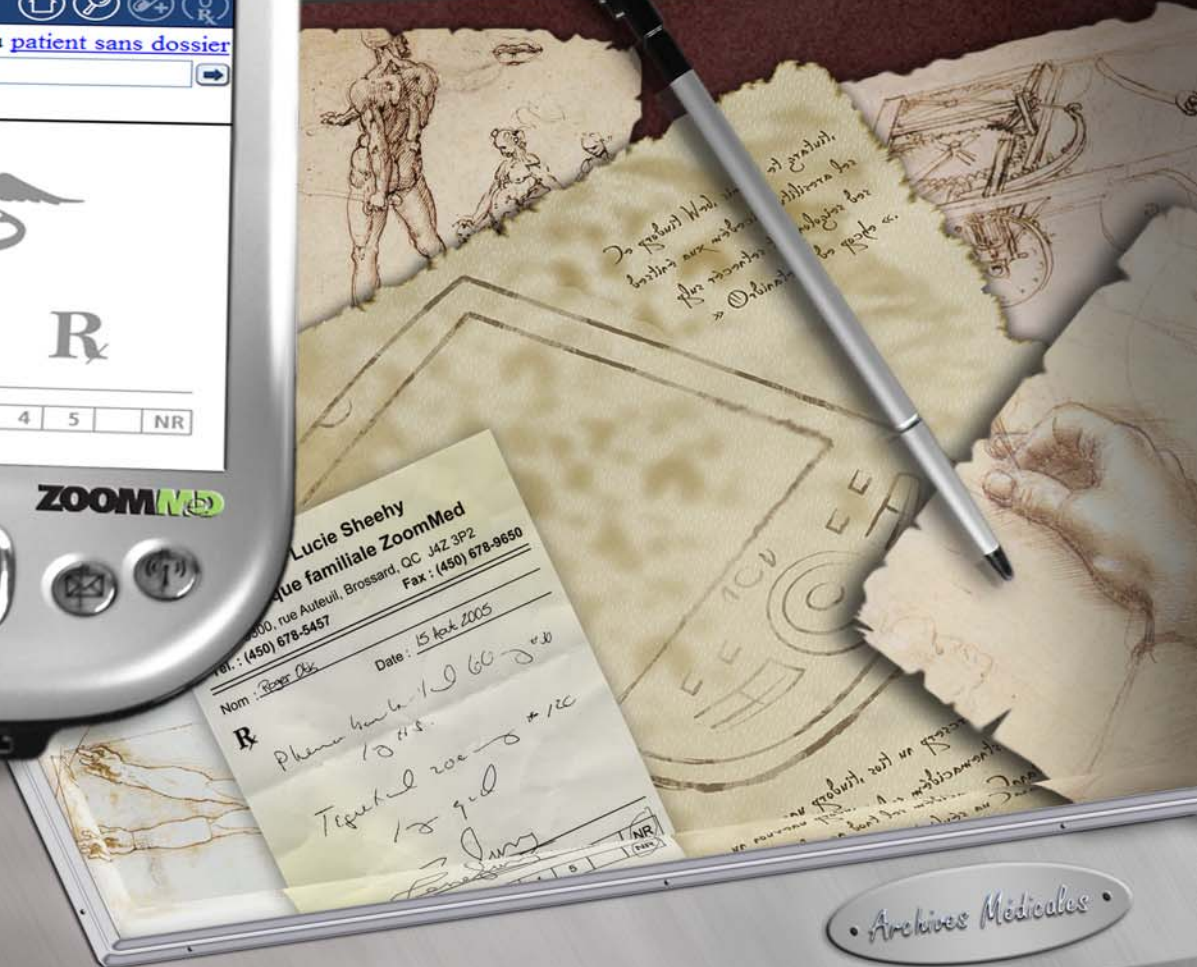


# ZOOMMED

## RAPPORT ANNUEL 2006



Archives Médicales



LA RÉALITÉ TECHNOLOGIQUE ET MÉDICALE D'AUJOUR'HUI.





Clinique familiale ZoomMed  
6300, rue Auteuil, Brossard, QC J4Z 3P2  
Tél. : (450) 678-5457 Fax : (450) 678-9650  
NOM Marie Ostiguy  
DDN 08-avr.-1931 DATE 15-août-2006  
**ZRx**  
Actonel Comp. 30mg  
1 co. Q1Sem • # 4 • Ren. : 12  
Calcium Comp. 600mg  
1 co. BID En mangeant • # 60 • Ren. : 12  
Euro D Capsule 400UI  
1 Caps. DIE • # 30 • Ren. : 12  
Dr Lucie Sheehy 2-22-222-2  
ZoomMed 5248-0770-4761-115 p. 1 de 1

### Clinique familiale ZoomMed

6300, rue Auteuil, Brossard, QC J4Z 3P2  
Tél. : (450) 678-5457 Fax : (450) 678-9650

NOM Marie Ostiguy  
DDN 08-avr.-1931

DATE 15-août-2006

**ZRx**

**Actonel Comp. 30mg**

1 co. Q1Sem • # 4 • Ren. : 12

**Calcium Comp. 600mg**

1 co. BID En mangeant • # 60 • Ren. : 12

**Euro D Capsule 400UI**

1 Caps. DIE • # 30 • Ren.: 12

Dr Lucie Sheehy 2-22-222-2



ZoomMed 5248-0770-4761-115 p. 1 de 1

*En accord avec les engagements contenus au rapport annuel 2005, la conception et le développement du Prescripteur ZRx se sont réalisés selon l'échéancier prévu de 10 mois. Pour ce faire, nous avons réussi à constituer une équipe de développement performante et dévouée qui a rempli son mandat avec succès.*




# Table des matières

## TABLE DES MATIÈRES

---

PROFIL DE LA SOCIÉTÉ .....	2
MESSAGE AUX ACTIONNAIRES .....	3
RAPPORT D'ACTIVITÉS DE L'ENTREPRISE - REVUE 2005-2006 .....	6
POUR EN SAVOIR PLUS SUR LE PRESCRIPTEUR ZRx .....	8
POURQUOI SOMMES-NOUS SI CONFIANTS DANS L'AVENIR ? .....	10
RAPPORT DE GESTION PAR LA DIRECTION .....	13
RAPPORT DE LA DIRECTION .....	20
RAPPORT DES VÉRIFICATEURS AUX ACTIONNAIRES .....	22
ÉTATS FINANCIERS CONSOLIDÉS .....	23
Résultats .....	23
Bilans .....	24
Déficit et surplus d'apport .....	25
Flux de trésorerie .....	26
Notes afférentes aux états financiers .....	27
INFORMATIONS CORPORATIVES .....	44



# profil de la société

## PROFIL DE LA SOCIÉTÉ

### ZOOMMED EN BREF

ZoomMed inc. (symbole : ZMD) est une société publique dont les actions se transigent à la Bourse de croissance TSX de Toronto. ZoomMed se consacre à deux missions d'affaires : 1) le développement du *Prescripteur ZRx*, un produit innovateur pour les médecins et 2) la fourniture d'équipements paramédicaux pour les organismes de santé et le grand public.

#### 1) LE *PRESCRIPTEUR ZRx*, UN OUTIL INNOVATEUR

ZoomMed a développé un nouveau produit, le prescripteur électronique "*Prescripteur ZRx*", un système qui change radicalement la façon de prescrire les médicaments.

Le *Prescripteur ZRx* est un petit ordinateur de poche qui permet au médecin de remplir et de transmettre électroniquement une prescription au pharmacien qui peut visualiser l'information en ligne et confirmer la prescription par une copie signée.

Outre les prescriptions, et grâce au Web, le *Prescripteur ZRx* offre d'autres services à valeur ajoutée : il peut transmettre le profil pharmacologique d'un patient, fournir au médecin des conseils thérapeutiques d'appoint facilitant le choix d'un médicament ou encore, valider en ligne une couverture de remboursement auprès d'une compagnie d'assurance, le cas échéant.

Le *Prescripteur ZRx* révolutionne la gestion quotidienne de l'information reliée aux prescriptions en mettant en relation, en temps réel, tous les intervenants normalement impliqués dans de telles transactions.

#### **Une ligne ouverte sur l'information médicale**

En plus des fonctions reliées aux prescriptions, le *Prescripteur ZRx* devient pour le médecin une source portative d'actualités et d'informations médicales en

provenance des organisations privées et publiques qui s'en servent. Études cliniques, découvertes scientifiques, lancements de nouveaux produits ou médicaments, capsules de formation, évaluations cliniques, suivis sur une question, directives gouvernementale... constituent autant de possibilités d'utilisation du système, le tout en temps réel 24 heures sur 24, pour des milliers de médecins à travers le pays.

#### 2) ZOOMMED ÉQUIPEMENTS

ZoomMed Équipements est une division de vente d'équipements médicaux neufs et usagés. Elle offre également des services de réintégration, de gestion et de valorisation de ces mêmes types d'équipements à des fins de réutilisation ainsi que la fourniture de pièces.

L'entreprise a également développé une expertise dans la gestion d'inventaires et dans la cueillette, la réparation, l'entretien, la consignation et la livraison d'équipements pour différents clients dont certains Centres de santé et services sociaux du Québec.

La division ZoomMed Équipements exploite un portail Web multilingue inspiré du site eBay®, dédié à la recherche d'équipements médicaux, de pièces ou de services dans le domaine. ZoomMed dessert des clients institutionnels (CSSS, etc.) et le grand public.



# Message aux actionnaires

## MESSAGE AUX ACTIONNAIRES

---

C'est avec une grande fierté que je sou mets le premier rapport annuel intégral de **ZoomMed** puisqu'il représente une année complète d'activités depuis l'appel public de mai 2005.

C'est en effet le 27 juillet 2005 que **ZoomMed** devenait une société publique se transigeant à la Bourse de croissance TSX de Toronto sous le symbole ZMD, effectuant du même coup une opération admissible de regroupement de diverses sociétés en une seule entreprise.

### LE DÉVELOPPEMENT DU *PRESCRIPTEUR ZRx*

En accord avec les engagements contenus au rapport annuel 2005, la conception et le développement du *Prescripteur ZRx* se sont réalisés selon l'échéancier prévu de 10 mois. Pour ce faire, nous avons réussi à constituer une équipe de développement performante et dévouée qui a rempli son mandat avec succès.

Toujours fidèles à notre échéancier, nous implantons le 1er juin 2006 un premier site pilote d'utilisation du *Prescripteur ZRx* dans une clinique familiale de Saint-Hyacinthe, au Québec, permettant à des médecins d'émettre des prescriptions électroniques chez différents pharmaciens de la région. Un deuxième site pilote voyait le jour à Montréal en juillet 2006. Ces expérimentations ont profité de l'appui de deux sociétés pharmaceutiques importantes, Astrazeneca, un chef de file mondial de l'industrie, et Berlex Canada, une société reconnue dans les domaines de la gynécologie, de l'andrologie, de l'oncologie, de l'imagerie diagnostique et de la thérapeutique spécialisée. Je remercie grandement ces deux sociétés pour leur soutien dans le cadre de ces précieuses expérimentations.

D'autres complicités se sont développées en cours d'exercice, par la conclusion d'importants partenariats qui ont facilité la mise au point et la commercialisation du *Prescripteur ZRx*.

Le premier partenariat, intervenu en février 2006, prévoit une collaboration commerciale avec ADN Médical, une société qui offre depuis plus de 15 ans des services informatiques à plus de 4 500 médecins au Québec, une transaction qui devrait accélérer le déploiement du *Prescripteur ZRx*.

Le second partenariat s'est conclu en mai 2006 par la signature d'un contrat de licence et de commercialisation avec Emergis inc. L'entente nous permet d'intégrer au *Prescripteur ZRx* la base de données du conseiller thérapeutique d'Emergis, connue sous le nom de SantéXpert<sup>MD</sup> et munie de diverses fonctionnalités, dont les interactions médicamenteuses, les contre-indications, les classes thérapeutiques et médicamenteuses ainsi que les alternatives de traitement.

De plus, cette entente crée des opportunités de distribution pour nos autres produits puisqu'Emergis fournit des systèmes de gestion à quelques 2 900 pharmacies (environ 40 % des pharmacies au Canada) dont 1000 au Québec.

Depuis sa constitution, **ZoomMed** a complété des financements publics et privés pour un produit brut de plus de six millions de dollars. Ces investissements nous ont permis de développer un produit complet et solide, et de constituer une équipe de commercialisation et d'implantation dédiée et hautement professionnelle. Je tiens à remercier tous les investisseurs qui nous ont manifesté leur confiance.

Forts de ces performances et de ces résultats positifs, nous avons amorcé le déploiement et la commercialisation du *Prescripteur ZRx* en septembre 2006. C'est dire qu'au terme de la prochaine année, le *Prescripteur ZRx* contribuera aux revenus de l'entreprise. Nous comptons équiper quelques 3 000 médecins du Québec au cours des deux prochaines années tout en amorçant le déploiement du produit en Ontario dans le même laps de temps.

# Message aux actionnaires

## MESSAGE AUX ACTIONNAIRES

---

### ZOOMMED ÉQUIPEMENTS

En cours d'exercice, **ZoomMed Équipements** a signé une entente de commercialisation avec The Motion Group inc., un groupement d'achats d'appareils paramédicaux dont les revenus annuels dépassent les 45 millions de dollars. Cette entente nous a permis d'accroître nos marges bénéficiaires de 10 % à 15 % selon les types d'équipements, ce qui nous a incité à privilégier davantage la vente d'équipements neufs et, de ce fait, délaisser graduellement la vente d'équipements usagés.

Le développement de **ZoomMed Équipements** pour les prochains exercices s'aligne sur deux nouvelles approches, la vente dans les pharmacies, en commençant par le Québec, ainsi que l'ouverture d'un réseau de magasins de détail dont le déploiement pourrait éventuellement procéder sous forme de franchises.

Les pharmacies (on en dénombre environ 1 660 au Québec seulement) offrent déjà des équipements légers comme des chaises d'aisance, des marchettes, des bancs de bains et autres accessoires utiles pour les gens âgés ou à mobilité réduite. Les liens que nous créons avec les pharmacies lors de l'implantation du *Prescripteur ZRx* sont propices au développement d'ententes de commercialisation avec ces mêmes établissements. En cours de développement de notre prescripteur électronique, plusieurs pharmaciens se sont montrés réceptifs à l'installation de présentoirs et de dépliants de **ZoomMed Équipements** dans la section réservée aux produits paramédicaux. Nous comptons profiter de ces multiples vitrines promotionnelles pour offrir une gamme de produits adaptés à la clientèle des pharmacies.

Par ailleurs, au cours des derniers mois du présent exercice, **ZoomMed Équipements** a consacré des énergies à développer le concept de deux premiers points de vente directe aux consommateurs dans la région de Montréal.

L'objectif est d'offrir éventuellement des franchises à travers le Québec, un dossier que nous menons en collaboration avec des professionnels du franchisage.

### LES AMBITIONS DE ZOOMMED

Qu'on me permette, en terminant, de résumer nos ambitions pour la prochaine année. Du côté du *Prescripteur ZRx*, la voie semble déjà tracée : nous allons poursuivre le déploiement de nos stratégies de marketing pour faire connaître la qualité exceptionnelle du produit, le distribuer efficacement auprès des médecins du Québec tout en rejoignant l'ensemble des compagnies pharmaceutiques, associations et regroupements professionnels en santé pour les inciter à utiliser ce canal unique de diffusion d'informations à l'intention des médecins. L'année qui vient devrait également nous permettre de jeter les assises d'une organisation en Ontario pour amorcer le même travail.

En ce qui concerne **ZoomMed Équipements**, le plan de match consiste à commercialiser nos produits dans le plus grand nombre de pharmacies du Québec tout en ouvrant quelques points de vente dans la région de Montréal dans un premier temps, pour éventuellement étendre le réseau sous forme de franchises dans une étape ultérieure.

Inutile de réaffirmer, comme ultime ambition, notre farouche détermination à faire croître rapidement nos revenus et bénéfices, afin de procurer des rendements à la hauteur des attentes des actionnaires qui nous font confiance.

# Message aux actionnaires

## MESSAGE AUX ACTIONNAIRES

---

### REMERCIEMENTS

Les réalisations de l'année 2005 furent à la hauteur de nos engagements envers les actionnaires et en accord avec les termes de notre premier prospectus déposé auprès des autorités réglementaires du Québec et de l'Ontario en 2005.

Ces réalisations sont tributaires des gens qui composent l'organisation, des hommes et des femmes qui mettent leurs compétences au service de l'entreprise avec grand dévouement. Je les en remercie sincèrement.

Merci également aux membres du conseil d'administration pour la qualité de leur présence. À une époque où les investisseurs deviennent plus soucieux des règles de gouvernance des entreprises publiques, je peux témoigner du sérieux et de la compétence des administrateurs de **ZoomMed**. Chacun est prêt à faire le maximum pour que notre jeune société remplisse tous ses engagements et connaisse le meilleur succès dans le marché prometteur de la santé.

Merci à nos partenaires d'affaires pour leurs services empressés et professionnels. Ce sont des gens proactifs face aux besoins du marché, innovateurs et efficaces, qui nous inspirent dans l'atteinte de nos objectifs.

Merci enfin à nos clients actuels et en voie de le devenir : vous êtes à la fois notre raison d'être et la véritable clé de nos succès futurs.

Nous sommes déterminés à bâtir une entreprise prospère, à procurer une valeur solide à nos actionnaires et à devenir rapidement un leader commercial de premier plan dans le monde fascinant des services de santé au Canada.

Le président et chef de la direction,

A handwritten signature in black ink, reading "Yves Marmet". The signature is written in a cursive, flowing style.

**Yves Marmet**

Le 18 septembre 2006



# Rapport d'activités de l'entreprise - revue 2005-2006

## RAPPORT D'ACTIVITÉS DE L'ENTREPRISE - REVUE 2005-2006

### LE DÉVELOPPEMENT DU *PRESCRIPTEUR ZRx*

En accord avec les engagements contenus au Rapport annuel 2005, la conception et le développement des trois volets du *Prescripteur ZRx* - le système de sécurité, la base de données et l'interface transactionnelle - se sont effectués sur une période de 10 mois.

Tel que prévu à l'échéancier général, **ZoomMed** procédait le 1er juin 2006 à l'implantation d'un premier site pilote à la Clinique familiale de Saint-Hyacinthe, au Québec, afin de tester le *Prescripteur ZRx* sous tous les rapports. Les premières prescriptions électroniques de l'appareil furent émises avec succès par des médecins et transigées chez différents pharmaciens de la région. Un deuxième site pilote fut implanté à Montréal en juillet 2006. Les résultats de ces deux sites pilotes furent positifs, ce qui a permis d'amorcer la véritable commercialisation du *Prescripteur ZRx* dès septembre 2006.

### LES PERFORMANCES DE ZOOMMED ÉQUIPEMENTS

Comme souligné précédemment, **ZoomMed Équipements** a signé une entente de commercialisation avec The Motion Group inc., un important groupement d'achats d'appareils paramédicaux. Cette collaboration a permis à **ZoomMed** d'accroître ses marges bénéficiaires de 10 % à 15 % selon le type d'équipement.

Le développement de **ZoomMed Équipements** pour les prochains exercices empruntera deux nouvelles voies, la vente dans les pharmacies et l'ouverture d'un réseau de magasins de détail en franchises.

### LE FINANCEMENT DE ZOOMMED

La société a été constituée le 24 février 2005, sous la dénomination sociale de **ZoomMed inc.**, en vertu de la Loi canadienne sur les sociétés par actions, avec une mise de fonds initiale de 300 000 dollars. **ZoomMed** était alors une société de capital de démarrage créée conformément à la politique 2.4 de la Bourse de Toronto.

Le 18 mai 2005, **ZoomMed** annonçait qu'elle avait procédé, en vertu d'un prospectus définitif, à l'émission de 8 500 000 actions ordinaires de son capital-actions, à un prix de 0,20 \$ l'action, dans le cadre de son premier appel public à l'épargne. Le produit brut découlant de l'émission de cette opération fut de 1 700 000 dollars.

Deux autres financements suivirent au cours de 2006 : un deuxième appel public à l'épargne complété en mars et un placement privé en août 2006. Depuis sa constitution, **ZoomMed** a complété des financements publics et privés pour un produit brut totalisant 6 155 960 dollars.

### LES PARTENARIATS

Au cours de l'exercice, **ZoomMed** a conclu d'importants partenariats qui ont contribué à accélérer le développement du *Prescripteur ZRx* et à faciliter sa commercialisation. Le 9 février 2006, l'entreprise paraphait une entente de collaboration commerciale avec la société ADN Médical, une entreprise qui offre, depuis plus de 15 ans, des services informatiques à plus de 4 500 médecins au Québec.

Trois mois plus tard, le 24 mai 2006, **ZoomMed** signait un contrat de licence et de commercialisation avec la société Emergis inc. Cette entente a permis d'intégrer au *Prescripteur ZRx* la base de données de conseils thérapeutiques d'Emergis, connue sous le nom de SantéXpert<sup>MD</sup> et munie de diverses fonctionnalités, dont des informations concernant les interactions médicamenteuses, les contre-indications, les classes thérapeutiques et médicamenteuses ainsi que les alternatives de traitement.



## Rapport d'activités de l'entreprise - revue 2005-2006

### RAPPORT D'ACTIVITÉS DE L'ENTREPRISE - REVUE 2005-2006

---

Emergis fournit des systèmes de gestion de pharmacies à quelques 2 900 établissements au Canada dont 1 000 au Québec, ce qui représente environ 40 % des pharmacies au pays.

Deux autres partenariats de nature opérationnelle furent conclus dans le cadre des projets pilotes entourant l'utilisation du *Prescripteur ZRx*, le premier avec Astrazeneca, une multinationale pharmaceutique, et l'autre avec la société Berlex Canada, un chef de file reconnu dans les domaines de la gynécologie, de l'andrologie, de l'oncologie, de l'imagerie diagnostique et de la thérapeutique spécialisée.

Du côté de la vente d'équipements paramédicaux, **ZoomMed Équipements** a signé une entente de commercialisation avec The Motion Group inc., un groupement d'achats d'appareils paramédicaux.

# Pour en savoir plus sur le Prescripteur ZRx

## POUR EN SAVOIR PLUS SUR LE *PRESCRIPTEUR ZRx*

### LE *PRESCRIPTEUR ZRx*

La stratégie de développement du *Prescripteur ZRx* repose sur l'utilisation des récentes technologies alliant une connexion sécurisée sans fil, haute vitesse, sur le réseau Internet avec l'utilisation du fureteur Internet Explorer®, ce qui permet de surseoir à l'insuffisance de mémoire et de puissance des petits ordinateurs de poche.

La face visible du *Prescripteur ZRx* est un ordinateur de poche qui permet à un médecin de remplir et de transmettre électroniquement l'information d'une prescription aux pharmaciens qui peuvent confirmer la requête en ligne par une copie signée.

Outre les prescriptions, et grâce au Web, le *Prescripteur ZRx* offre plusieurs autres services à valeur ajoutée : il permet de consulter le profil pharmacologique d'un patient, fournir au médecin des conseils thérapeutiques d'appoint facilitant le choix d'un médicament ou encore, valider en ligne une couverture de remboursement auprès d'une compagnie d'assurance, le cas échéant.

Le *Prescripteur ZRx* révolutionne la gestion quotidienne de l'information reliée aux prescriptions en mettant en relation, en temps réel, tous les intervenants normalement impliqués dans de telles transactions.

### LES DEUX USAGES DU *PRESCRIPTEUR ZRx*

Le *Prescripteur ZRx* sert essentiellement à deux usages : la prescription de médicaments et la communication entre divers intervenants en santé y compris la diffusion d'informations scientifiques.

### LA PRESCRIPTION INTERACTIVE DE MÉDICAMENTS

Avec le *Prescripteur ZRx*, la prescription devient interactive au sens où le médecin peut corroborer une ordonnance selon le profil pharmacologique du patient.

En effet, lorsqu'un médecin prescrit une ordonnance, bien souvent, et malgré lui, il ne connaît ni le profil de consommation de médicaments du patient ni son historique pharmacologique. Les conséquences pour le patient peuvent s'avérer très dangereuses jusqu'à causer la mort. Par un simple accès au profil pharmacologique du patient, de telles situations peuvent être évitées.

Une fois les ordonnances rédigées, elles sont acheminées dans un fichier hautement sécurisé. Le pharmacien, à la demande expresse de son client, peut lui aussi s'y référer pour préciser une ordonnance ou l'accélérer, offrant ainsi un meilleur service.

### LA COMMUNICATION ENTRE DIVERS INTERVENANTS EN SANTÉ

En plus des fonctions reliées aux prescriptions, le *Prescripteur ZRx* devient pour le médecin une source portative d'actualités et d'informations médicales en provenance des organisations privées et publiques qui s'en servent. Études cliniques, découvertes scientifiques, lancement de nouveaux produits ou médicaments, capsules de formation, évaluations cliniques, suivis sur une question, directives gouvernementales importantes... constituent autant de possibilités d'utilisation du système, le tout en temps réel 24 heures sur 24, pour des milliers de médecins à travers le pays.

### LES SOURCES DE REVENUS

Les sources de revenus du *Prescripteur ZRx* proviennent :

- des revenus transactionnels générés pour chaque prescription traitée par un pharmacien ;
- des revenus transactionnels générés par la validation des réclamations des prescriptions auprès des compagnies d'assurances ;
- des revenus générés par des ententes avec des organisations privées ou publiques désirant contacter les médecins (sondages, interactions, informations scientifiques, etc.) ou profiter d'une visibilité hautement personnalisée.

# Four en savoir plus sur le prescripteur ZRx

## POUR EN SAVOIR PLUS SUR LE *PRESCRIPTEUR* ZRx

### LES AVANTAGES DU *PRESCRIPTEUR* ZRx POUR DIFFÉRENTS INTERVENANTS EN SANTÉ

#### POUR LES MÉDECINS

- Optimisation des choix de traitement par la consultation du profil pharmacologique du patient;
- Détection des interactions médicamenteuses lors de l'ajout d'une ordonnance au profil pharmacologique du patient;
- Intégration d'un conseiller thérapeutique facilitant la prise de décision (SantéXpert<sup>MD</sup> d'Emergis);
- Possibilité d'acheminer des messages d'arrêt et des avis de modification de traitement directement au pharmacien;
- Fonction de renouvellement, conviviale et rapide, de toutes les ordonnances d'un patient lors de sa visite annuelle;
- Amélioration de la communication entre médecin et pharmacien;
- Diminution du nombre d'appels téléphoniques en provenance des pharmaciens qui doivent souvent clarifier le contenu des ordonnances.

#### POUR LES PHARMACIENS

- Rapidité de traitement des ordonnances en utilisant l'information électronique de la prescription en provenance du médecin;
- Diminution des tâches cléricales permettant au pharmacien d'offrir plus de conseils au patient;
- Amélioration de la communication entre les médecins et les pharmaciens;
- Diminution du nombre d'appels téléphoniques auprès des médecins dans le but de clarifier le contenu des ordonnances.

#### POUR LES PATIENTS

- Diminution du risque d'erreur lors de la lecture d'une ordonnance illisible;
- Amélioration de la communication avec le pharmacien;
- Rapidité du service des ordonnances en pharmacie;
- Diminution des complications dues aux interactions médicamenteuses.

#### POUR LES SOCIÉTÉS PHARMACEUTIQUES

- Diffusion rapide et massive à prix modique d'informations s'adressant aux médecins;
- Positionnement de produits;
- Annonce de nouveaux produits sous forme de "News Letters";
- Possibilité d'offrir des séminaires d'information continue de façon interactive;
- Possibilité de connaître rapidement les besoins des médecins en termes de formation ou d'informations de pointe.

#### POUR LES ASSUREURS

- Diminution des coûts;
- Amélioration des services aux assurés;
- Possibilité de concevoir des plans d'assurances médicaments plus adaptés pour la clientèle qui pourra être informée au moment même de la prescription sur la couverture de la médication.

#### POUR LES GOUVERNEMENTS

- Économies substantielles sur les coûts de soins de santé par une diminution des hospitalisations et des consultations dans les Centres de santé et de services sociaux grâce à la détection des interactions médicamenteuses.



# Pourquoi sommes-nous si confiants dans l'avenir ?

## POURQUOI SOMMES-NOUS SI CONFIANTS DANS L'AVENIR ?

### POURQUOI SOMMES-NOUS SI CONFIANTS POUR LE PRESCRIPTEUR ZRx

#### PARCE QU'EN SANTÉ, LE CONTEXTE ÉCONOMIQUE EST FAVORABLE

Partout en Occident mais davantage en Amérique, l'industrie pharmaceutique est en croissance année après année. Cette prospérité s'explique par l'arrivée des baby-boomers à un âge plus avancé, par l'augmentation de l'espérance de vie de la population et par la mise en marché constante de nouveaux médicaments. Selon l'IMS, le marché mondial pharmaceutique a connu en 2005 une croissance de l'ordre de 7 % et de 5,2 % pour l'Amérique du Nord.

Au Canada, de 1985 à 2003, les dépenses annuelles moyennes en santé ont augmenté de 6,5 %. Le Québec consacrera plus de 22 milliards de dollars pour la santé au cours de 2006, ce qui équivaut à près de 40 % du budget total de la province.

#### LA PART DES MÉDICAMENTS DANS LES DÉPENSES DE SANTÉ

En 2005, les Canadiens et leurs gouvernements ont dépensé 16,6 milliards de dollars dans l'achat de médicaments. Au Québec, cette somme se chiffre à environ 5 milliards de dollars.

#### QUELQUES CHIFFRES

Ordonnances au Canada	395 840 000 (100 %)
Ordonnances en médecine familiale au Canada	320 909 000 ( 81 %)
Valeur des ordonnances au Canada	16,6 milliards
Ordonnances au Québec	151 992 000 (100 %)
Ordonnances en médecine familiale au Québec	121 600 000 ( 80 %)
Valeur des ordonnances au Québec	5,0 milliards
Nombre de médecins au Québec	18 800
Médecine familiale (omnipraticiens)	9 273
Médecins spécialistes	9 527

### PARCE QUE LE CONTEXTE TECHNOLOGIQUE DU PRODUIT EST PLUS QUE FAVORABLE

Selon un document publié par l'Institute of Medicine en 2001, « la seule façon d'atteindre des objectifs de qualité de la pratique comme la sécurité, l'efficacité, la pertinence, l'efficience, l'équité et la capacité de mettre le patient au cœur du système de santé est le recours aux technologies de l'information ».

Les bases de données actuelles offrant de l'information sur les divers médicaments disponibles sur le marché et mises à la disposition des médecins sont difficiles à gérer. Cette situation est causée par le nombre important de médicaments qui sont disponibles sur le marché.

L'informatisation des dossiers médicaux des patients est la solution privilégiée par le gouvernement du Québec pour diminuer une partie des sommes consacrées au domaine de la santé et pour améliorer le service offert aux patients du réseau.

L'informatisation des procédures médicales telle que la prescription de médicaments permet d'éliminer une somme considérable de papier. Un outil électronique comme le *Prescripteur ZRx* permet une telle chose.

Le 25 avril 2006, le gouvernement du Québec a donné le coup d'envoi du plan d'informatisation du réseau de la santé et des services sociaux dont l'objectif est d'améliorer l'accessibilité, la qualité et la continuité des soins et services de santé au Québec.

<sup>1</sup> Source : IMS : Rapport sur les ordonnances au Canada en 2005

# Pourquoi sommes-nous si confiants dans l'avenir ?

## POURQUOI SOMMES-NOUS SI CONFIANTS DANS L'AVENIR ?

Le plan d'informatisation du réseau de la santé et des services sociaux fait une place de choix à l'introduction de nouvelles technologies de l'information et ce, dans toutes les régions du Québec pour améliorer la qualité des soins et faciliter l'accès aux examens et aux traitements. Le plan comporte une série de projets qui, entre autres, permettront de développer l'infrastructure nécessaire pour déployer un dossier de santé électronique pour les citoyens.

### PARCE QUE ZOOMMED RÉUNIT LES CONDITIONS DE RÉUSSITE DANS LE MARCHÉ ACTUEL DE LA SANTÉ

**ZoomMed** est une entreprise émergente et innovatrice. Même si c'est un nouveau joueur sur le marché des technologies et équipements médicaux au Québec, l'équipe de **ZoomMed** jouit néanmoins d'une solide expérience dans les technologies d'information. Les solutions proposées par **ZoomMed** pour notamment améliorer la gestion des prescriptions sont hautement efficaces et dénotent une connaissance approfondie du système de santé au Canada.

**ZoomMed** est un joueur actif, innovateur et audacieux. L'entreprise comprend les besoins des professionnels et des acteurs oeuvrant dans le domaine de la santé et s'efforce de trouver les meilleures solutions pour les combler. **ZoomMed** développe et entretient également des relations étroites avec de nombreux experts du secteur médical. Elle compte sur ces relations pour prospérer et devenir une référence dans le monde des technologies médicales au Québec et au Canada.

### PARCE QUE LA GESTION TRADITIONNELLE DES PRESCRIPTIONS EST SOUVENT DÉFICIENTE

D'après un rapport de l'Académie des Sciences publié en juillet 2006<sup>2</sup>, l'Institut américain de médecine précise que 1,5 million de personnes aux États-Unis sont victimes d'erreurs d'administration de médicaments dans les centres de soins. De ce nombre, 7 000 en meurent

chaque année. D'après l'Académie, le recours à des systèmes électroniques pour rédiger et transmettre des ordonnances médicales permettrait de réduire sensiblement le nombre d'erreurs.

En terme de coûts, les données de l'Académie<sup>3</sup> indiquent que les erreurs de prescription engendrent des coûts de 3,5 milliards de dollars américains par année.

### PARCE QUE LES GENS EN ONT BESOIN, SURTOUT LES PLUS ÂGÉS

C'est un fait connu : les plus grands consommateurs de médicaments sont les personnes âgées. Or, au Canada, les effets indésirables associés à la consommation de médicaments constituent la sixième cause de mortalité au pays. Il est logique de conclure que la majorité de ces victimes sont des personnes âgées.

Selon une étude de la Direction de la santé publique de Montréal<sup>4</sup>, 40 % des personnes âgées fréquentent plus d'une pharmacie, 70 % ont plus d'un médecin qui leur prescrivent des médicaments et 5 % consultent plus de six médecins différents par année. On s'en doute bien, le risque d'ordonnances inappropriées augmente avec le nombre de médecins prescripteurs : 30 % des ordonnances inappropriées se retrouvent chez les patients qui consultent deux médecins, tandis que 58 % des ordonnances inappropriées proviennent des personnes qui consultent entre cinq et huit médecins dans l'année.

Pour ces patients, cette situation peut engendrer des conséquences graves pouvant aller jusqu'à l'hospitalisation. Certains en meurent. Or, dans un très grand nombre de cas, le médecin ignore ce que son autre collègue médecin a prescrit. Même constat pour le pharmacien : il ignore ce que l'autre pharmacien dispense.

<sup>2</sup> Source: The Institute of Medicine (US), " Preventing medication errors "

<sup>3</sup> Source: The Institute of Medicine (US), " Preventing medication errors "

<sup>4</sup> Source : Chronique " Prévention en pratique médicale "

## Pourquoi sommes-nous si confiants dans l'avenir ?

### POURQUOI SOMMES-NOUS SI CONFIANTS DANS L'AVENIR ?

---

#### PARCE QUE LES MÉDECINS EN ONT BESOIN

Tous les médecins font face au défi d'être toujours à l'affût des nouveaux médicaments et des dernières recherches médicales en matière de traitement. Or, la croissance fulgurante de l'industrie pharmaceutique et le rythme de mise en marché des nouveaux médicaments rendent de plus en plus exigeant cette quête de connaissance. Paradoxalement, plus les besoins d'information et de formation se font pressants, moins les médecins disposent de temps pour s'y consacrer. Or, le *Prescripteur ZRx* informe et fait économiser du temps aux médecins.

L'autre nouvelle réalité avec laquelle les médecins doivent composer, c'est la forte demande des patients pour plus d'informations concernant leur santé. Les gens aujourd'hui ont accès à plusieurs sources d'information, notamment par Internet. Ils sont renseignés, parfois de façon incomplète, sur les différents traitements et médicaments sur le marché. Lorsqu'ils consultent leur médecin, ils désirent valider ces informations ou en discuter plus en profondeur. Les médecins doivent donc avoir accès à ces sources d'informations aussi efficacement que leurs patients.

#### PARCE QUE LE *PRESCRIPTEUR ZRx* EST LA SOLUTION TECHNOLOGIQUE DE L'HEURE POUR UNE GESTION OPTIMALE DES PRESCRIPTIONS

Les contextes médical, économique et technologique appuient et justifient la nécessité de la mise en marché du *Prescripteur ZRx*. Cet outil technologique représente la solution simple et efficace pour améliorer la gestion des prescriptions et éviter de nombreuses erreurs médicales. Il offre une panoplie d'avantages non seulement aux professionnels qui l'utilisent, mais à l'ensemble des intervenants qui évoluent dans les différents systèmes de santé au Canada. Dans ce sens, il simplifie la vie de tout le monde.

Le *Prescripteur ZRx* offre enfin, par son caractère technologique et multifonctionnel, un univers de possibilités et d'opportunités. En plus de répondre aux besoins actuels, il pourra être sans cesse modifié pour s'adapter aux situations futures. Le *Prescripteur ZRx* est très loin du gadget à la mode, l'outil est davantage une solution durable à plusieurs besoins concrets.

#### POURQUOI SOMMES-NOUS SI CONFIANTS POUR ZOOMMED ÉQUIPEMENTS ?

Le phénomène des baby-boomers est fort documenté au Québec et au Canada et les constats en regard de la santé sont connus : les premières cohortes de baby-boomers atteignent l'âge de 60 ans en 2006, ce qui annonce une plus grande consommation des soins de santé pour ces personnes, phénomène qui ira en grandissant au fur et à mesure qu'elles vieilliront.

Le phénomène est important puisque cette génération représente environ le tiers de toute la population. Une bonne partie de ces personnes éprouveront, tôt ou tard, des problèmes de mobilité et de sécurité dans leurs déplacements à domicile ou à l'extérieur.



# Rapport de gestion par la direction

## RAPPORT DE GESTION PAR LA DIRECTION

---

Ce rapport de gestion explique les résultats d'exploitation, les variations de la situation financière et des flux de trésorerie consolidés de **ZoomMed** au 31 mai 2006. Il doit être lu dans le contexte de l'information fournie par les états financiers vérifiés et consolidés de **ZoomMed** inc. et par les notes afférentes pour les exercices terminés les 31 mai 2006 et 31 mai 2005. Cette analyse de la direction a été complétée en fonction des informations disponibles au 13 septembre 2006.

Toutes les données financières contenues dans cette analyse ont été dressées conformément aux principes comptables généralement reconnus au Canada (PCGR). Tous les montants sont exprimés en dollars canadiens.

Ce rapport de gestion peut contenir des informations et des déclarations de nature prospective relatives à la performance future de la société. Ces déclarations sont effectuées sur la base de suppositions et d'incertitudes ainsi que sur la meilleure évaluation possible des événements futurs par la direction. Ainsi, les lecteurs sont avisés que les résultats réels peuvent être différents des résultats anticipés.

Ce rapport de gestion a été soumis au Comité de vérification et approuvé par le Conseil d'administration de **ZoomMed** inc.

### L'ENTREPRISE

Fondée en février 2005, **ZoomMed** inc. fut considérée comme une société de capital de démarrage, tel que défini au règlement 2.4 de la Bourse de croissance TSX, jusqu'au 27 juillet 2005, date à laquelle elle a effectué la clôture d'une opération admissible avec les actionnaires de 9103-8240 Québec inc., et cette transaction fut considérée comme une prise de contrôle inversée.

**ZoomMed** se consacre à deux missions d'affaires : 1) le développement du Prescripteur ZRx, un produit innovateur pour les médecins et 2) la fourniture d'équipements paramédicaux pour les organismes de santé et le grand public.

### REVUE DE L'EXERCICE TERMINÉ LE 31 MAI 2006

Selon les principes comptables généralement reconnus du Canada, l'opération admissible a été traitée à titre de prise de contrôle inversée de la société par 9103-8240 Québec inc. et est comptabilisée comme une opération portant sur les capitaux propres de 9103-8240 Québec inc.. Les présents états financiers consolidés reflètent les comptes de 9103-8240 Québec inc. à leur valeur comptable puisque 9103-8240 Québec inc. a été réputée être l'acquéreur.

Il est important de noter que l'augmentation des dépenses et de la perte nette au cours de l'exercice se terminant le 31 mai 2006, est attribuable aux dépenses liés au développement, à l'organisation et à la commercialisation du *Prescripteur ZRx* qui ne faisait pas partie des opérations de la période correspondante se terminant le 31 mai 2005. Toutefois, nous prévoyons que le *Prescripteur ZRx* générera des revenus à partir de son implantation prévue en septembre 2006.

# Rapport de gestion par la direction

## RAPPORT DE GESTION PAR LA DIRECTION

### RÉSULTATS D'OPÉRATIONS

#### INFORMATION ANNUELLE SÉLECTIONNÉE

	ZoomMed inc. au 31 mai 2006	9103-8240 Québec inc. au 31 mai 2005
Revenus	765 720 \$	582 248 \$
Bénéfice brut	329 377	387 543
Frais de ventes	915 562	463 477
Frais d'administration	1 360 850	197 152
Frais financiers	62 325	39 589
Perte nette	(2 352 244)	(317 073)
Perte par actions	(0,076)	(0,018)
Nombre moyen pondéré d'actions	30 806 796	18 000 000

**ZoomMed** a généré des revenus d'exploitation de 765 720 \$ pour l'exercice terminé le 31 mai 2006 comparativement à 582 248 \$ pour la période correspondante se terminant le 31 mai 2005. Ces revenus proviennent des ventes d'équipements paramédicaux et de services techniques sur les marchés privé et publique au Québec. Pour la période de trois mois terminée le 31 mai 2006, le total des revenus est de 218 965 \$ comparativement à 159 938 \$ pour la période correspondante 2005.

**ZoomMed** a enregistré un bénéfice brut de 208 105 \$ pour la période de trois mois se terminant le 31 mai 2006 comparativement à 221 682 \$ pour la période correspondante se terminant le 31 mai 2005. Pour l'exercice terminé le 31 mai 2006, le bénéfice brut est de 329 377 \$ comparativement à 387 543 \$ pour l'exercice se terminant le 31 mai 2005.

**ZoomMed** a encouru des frais de vente de 915 562 \$ pour l'exercice terminé le 31 mai 2006 comparativement à 463 477 \$ pour la période correspondante se terminant le 31 mai 2005. Pour la période de trois mois terminée le 31 mai 2006, les frais de vente sont de 464 443 \$

comparativement à 283 149 \$ pour la période correspondante se terminant le 31 mai 2005.

**ZoomMed** a enregistré des frais d'administration de 174 806 \$ pour le trimestre terminé le 31 mai 2006 comparativement à 91 474 \$ pour la période correspondante se terminant le 31 mai 2005. Durant l'exercice terminé le 31 mai 2006, les frais d'administration sont de 1 360 850 \$ comparativement à 197 152 \$ pour la période correspondante se terminant le 31 mai 2005. Il est important de noter que l'augmentation des dépenses au cours de l'exercice se terminant le 31 mai 2006, est attribuable aux dépenses reliés au développement, à l'organisation et à la commercialisation du "Prescripteur ZRx" qui ne faisait pas partie des opérations de la période correspondante se terminant le 31 mai 2005. La société a octroyé 1 800 000 options d'achat d'actions permettant l'achat de 1 800 000 actions ordinaires à un prix d'exercice de 0,25 \$ l'action. Le coût de rémunération pour le régime représente une charge non récurrente de 288 000 \$ pour l'exercice 2006.

**ZoomMed** a encouru des frais financiers de 62 325 \$ pour l'exercice terminé le 31 mai 2006 comparativement à 39 589 \$ pour la période correspondante se terminant le 31 mai 2005. Pour la période de trois mois terminée le 31 mai 2006, les frais financiers ont été de 16 750 \$ et de 7 468 \$ pour la période correspondante de 2005.

# Rapport de gestion par la direction

## RAPPORT DE GESTION PAR LA DIRECTION

ZoomMed affiche une perte nette sur opération de 790 778 \$ pour la période de trois mois se terminant le 31 mai 2006 contre 190 953 \$ pour la période 2005. Pour l'exercice terminé le 31 mai 2006, la perte nette est de 2 352 244 \$ comparativement à 317 073 \$ pour l'exercice se terminant le 31 mai 2005. Il est important de noter que l'augmentation des dépenses et de la perte nette au cours de l'exercice se terminant le 31 mai 2006, est attribuable aux dépenses reliés au développement, à l'organisation et à la commercialisation du *Prescripteur ZRx*

qui ne faisait pas partie des opérations de la période correspondante se terminant le 31 mai 2005.

ZoomMed a enregistré une perte par action de 0,076 \$ pour l'exercice terminé le 31 mai 2006 et de 0,018 \$ pour l'exercice 2005. Pour la période de trois mois terminée le 31 mai 2006, la perte par action est de 0,025 \$ comparativement à 0,011 \$ pour le trimestre se terminant le 31 mai 2005.

### INFORMATION TRIMESTRIELLE SÉLECTIONNÉE

	ZoomMed inc. Q4-2006	ZoomMed inc. Q3-2006	ZoomMed inc. Q2-2006	ZoomMed inc. Q1-2006	9103-8240 Québec inc. Q4-2005
Revenus	218 965 \$	176 825 \$	206 224 \$	163 706 \$	159 938 \$
Bénéfice brut	208 105	23 920	40 006	57 346	221 682
Frais de ventes	464 443	153 987	169 834	127 298	283 149
Frais d'administration	174 806	311 380	312 090	562 574	91 474
Frais financiers	16 750	20 729	13 427	11 419	7 468
Perte nette	(790 778)	(462 176)	(455 345)	(643 945)	(190 953)
Perte par actions	(0,025)	(0,014)	(0,015)	(0,029)	(0,011)

### SITUATION FINANCIÈRE

#### INFORMATION SÉLECTIONNÉE AUX BILANS

	ZoomMed inc. au 31 mai 2006	9103-8240 Québec inc. au 31 mai 2005
Trésorerie et équivalents de trésorerie	590 901 \$	14 734 \$
Fonds de roulement	461 925	(70 545)
Immobilisations corporelles	194 542	36 831
Actifs incorporels	2 942 501	2 942 441
Actif total	4 828 282	4 295 073
Dette à long terme incl. portion C.T.	277 968	406 378
Capitaux propres	3 915 884	2 887 173
Capital-actions émis	6 651 576	3 349 199



# Rapport de gestion par la direction

## RAPPORT DE GESTION PAR LA DIRECTION

Le fonds de roulement au 31 mai 2006 était de 461 925 \$, comparativement à (70 545 \$) au 31 mai 2005.

Les immobilisations corporelles sont passés de 36 831 \$ au 31 mai 2005 à 194 542 \$ au 31 mai 2006 suite à l'acquisition de matériel informatique, de matériel de bureau et à l'aménagement de nouveaux locaux pour le développement du *Prescripteur ZRx*.

Les actifs incorporels sont demeurés stables à 2 942 501 \$ au 31 mai 2006 par rapport à 2 942 441 au 31 mai 2005.

Les actifs totaux de la société sont passés de 4 295 073 \$ au 31 mai 2005 à 4 828 282 \$ au 31 mai 2006. Cette augmentation fait suite à la clôture d'une opération admissible au sens de la Politique 2.4 de la bourse, au terme de laquelle elle a acquis les actions de 9103-8240 Québec inc. en contrepartie de l'émission de 18 000 000 d'actions de **ZoomMed**, ainsi que par l'amortissement accéléré de certains frais de développement capitalisés, au montant de 688 000 \$, compte tenu des attentes réduites de revenus futurs.

La dette à long terme est passée de 406 378 \$ au 31 mai 2005 à 277 968 \$ au 31 mai 2006. Cette baisse s'explique principalement par le remboursement intégral d'un prêt avec la Banque Nationale du Canada.

Les capitaux propres de la société sont passés de 2 887 173 \$ au 31 mai 2005 à 3 915 884 \$ au 31 mai 2006. Cette augmentation substantielle provient de deux éléments principaux, soit de la prise de contrôle inversée mentionnée précédemment, ainsi que des activités de financement alors qu'en vertu d'un prospectus modifié daté du 20 décembre 2005, la société a émis, au cours de la période, un total de 10 779 800 actions ordinaires de son capital-actions, pour un produit brut de 2 155 960 \$.

Au 31 mai 2006, 40 279 800 actions étaient émises et payées.

### LIQUIDITÉS ET FONDS PROPRES

La variation nette de la trésorerie et des équivalents de trésorerie au 31 mai 2006 est de 576 167 \$ comparativement à (30 657 \$) au 31 mai 2005.

### FLUX DE TRÉSORERIE CONSOLIDÉS

	ZoomMed inc. au 31 mai 2006	9103-8240 Québec inc. au 31 mai 2005
Liquidités utilisées par les activités d'opération	(1 400 784) \$	(155 657) \$
Liquidités générés par les activités de financement	1 445 069	96 012
Liquidités utilisées par les activités d'investissement	531 882	28 988
Variation nette de la trésorerie	576 167	(30 657)
Trésorerie et équivalents de trésorerie à la fin	590 901	14 734

# Rapport de gestion par la direction

## RAPPORT DE GESTION PAR LA DIRECTION

### DESCRIPTION DES TITRES

La société est autorisée à émettre un nombre illimité d'actions ordinaires sans valeur nominale. Les détenteurs d'actions ordinaires ont droit aux dividendes tel que et lorsque déclaré par les administrateurs, à un vote par action aux assemblées des détenteurs d'actions ordinaires de la société et, en cas de liquidation, de recevoir les éléments d'actif de la société qui peuvent être distribués aux détenteurs d'actions ordinaires.

### VENTES ANTÉRIEURES

Depuis la date de constitution de la société, 40 279 800 actions ordinaires de la société ont été émises comme suit :

Date	Nombre d'actions	Prix d'émission par action	Prix total de l'émission	Nature de la contrepartie reçue
7 mars 2005	3 000 000 <sup>(1)</sup>	0,10 \$	300 000 \$	Comptant
18 mai 2005	8 500 000 <sup>(2)</sup>	0,20 \$	1 700 000 \$	Comptant
27 juillet 2005	18 000 000 <sup>(3)</sup>	0,25 \$	4 500 000 \$	Actions
21 mars 2006	10 779 800 <sup>(4)</sup>	0,20 \$	2 155 960 \$	Comptant

(1) Émises comme capital de lancement initial

(2) Émises lors du premier appel public à l'épargne en tant que Société de capital de démarrage.

(3) Émises lors de la prise de contrôle inversée de 9103-8240 Québec inc..

(4) Émises lors d'un second appel public à l'épargne.

À la suite du premier appel public, la société a octroyé au placeur pour compte des options d'achat d'actions non transférables pour l'acquisition d'un maximum de 425 000 actions ordinaires au prix de 0,20 \$ l'action qui peuvent être levées pendant une période de 18 mois à compter du 18 mai 2005, date à laquelle les actions ordinaires de la société ont été inscrites à la Bourse de croissance TSX.

À la suite du second appel public à l'épargne, la société a octroyé au placeur pour compte des options d'achat d'actions non transférables pour l'acquisition d'un maximum de 538 365 actions ordinaires au prix de 0,20 \$ l'action qui peuvent être levées pendant une période de 18 mois, date à laquelle les nouvelles actions ordinaires émises ont été inscrites à la Bourse de croissance TSX.

# Rapport de gestion par la direction

## RAPPORT DE GESTION PAR LA DIRECTION

---

### ÉVÈNEMENTS SUBSÉQUENTS

Le 4 juillet 2006, la société a convenu d'octroyer 1 232 500 options en vertu du régime d'options d'achat d'actions avec effet au 29 juin 2006. Chaque option permettra d'acquérir une action ordinaire de la société au prix de 0,20 \$ pour une période de 5 ans débutant à la date d'octroi de ces options.

Le 10 août 2006, la société a procédé à un placement privé pour un produit brut de 2 000 000 \$. 10 000 000 d'unités ont été émises à un prix de 0,20 \$ l'unité. Chacune des unités est composée d'une action ordinaire et d'un bon de souscription. Chaque bon de souscription permettra au détenteur d'acheter une action ordinaire à un prix de 0,24 \$ pour une période de 3 ans.

### OPÉRATIONS ENTRE APPARENTÉS

Un actionnaire fondateur et administrateur de la société est associé dans un cabinet d'avocats qui a agi à titre de conseiller juridique dans le cadre du premier appel public à l'épargne de la société, de l'opération admissible ainsi que du second appel public à l'épargne.

Ces opérations sont mesurées à la valeur d'échange qui est la contrepartie établie et acceptée par les apparentés.

### RISQUES ET INCERTITUDES

#### I. LA CAPACITÉ DE BÂTIR ET DE MAINTENIR UNE CLIENTÈLE POUR SON PRODUIT.

Les rendements futurs de **ZoomMed** et de sa Filiale dépendent du maintien de la popularité de ses produits existants et de sa capacité à développer et à introduire sur les marchés visés des produits en mesure d'être acceptés et de satisfaire les préférences des clients. La popularité de n'importe quel produit peut être affectée selon les changements dans les préférences des clients ou par

l'introduction de nouveaux produits concurrentiels sur les marchés visés. Le développement de nouveaux systèmes et la distribution de ceux-ci dans les marchés visés exigent des investissements importants.

#### II. LA CAPACITÉ À EMBAUCHER ET À RETENIR LE PERSONNEL CLÉ.

Le recrutement et la rétention de personnel qualifié sont essentiels à la réussite de **ZoomMed** et de sa Filiale. Elles sont d'avis qu'elles ont réussi à recruter un excellent personnel pour les aider à atteindre leurs objectifs, mais avec la croissance de leurs activités, il est possible qu'elles aient besoin de personnel clé additionnel dans les domaines financiers, administratifs, de développement, de la recherche et de mise en marché. Bien que **ZoomMed** et sa Filiale croient qu'elles pourront attirer et retenir du personnel qualifié, il n'existe aucune garantie à cet effet.

#### III. HISTORIQUE FINANCIER.

**ZoomMed** et sa Filiale possèdent une entreprise en phase de développement. Par conséquent, on ne peut se fier sur leur historique financier afin de déterminer la probabilité de réalisation de leurs revenus futurs projetés, non plus de leurs prévisions financières de façon générale.

### ESTIMATIONS COMPTABLES

Pour dresser ces états financiers conformément aux principes comptables généralement reconnus du Canada, la direction doit faire des estimations et poser des hypothèses qui ont une incidence sur les montants présentés dans les états financiers et les notes y afférentes. Ces estimations sont fondées sur la connaissance que la direction possède des événements en cours et sur les mesures que la société pourrait prendre à l'avenir. Les résultats réels pourraient être différents de ces estimations.



# Rapport de gestion par la direction

## RAPPORT DE GESTION PAR LA DIRECTION

---

### RENSEIGNEMENTS SUPPLÉMENTAIRES

La société **ZoomMed** inc. diffuse ses états financiers consolidés, ses rapports de gestion, ses communiqués de presse ainsi que tout autre document réglementaire via la base de données SEDAR, à l'adresse Internet suivante [www.sedar.com](http://www.sedar.com).

Les actions ordinaires de **ZoomMed** inc. se transigent sur le marché de la Bourse de croissance TSX à Toronto, sous le symbole ZMD.

### ACTIONS EN CIRCULATION AU 13 SEPTEMBRE 2006

Actions ordinaires	50 279 800
Options au placeur pour compte	963 365
Options en vertu du régime	3 707 500

# Rapport de la direction

## RAPPORT DE LA DIRECTION

---

Les états financiers de **ZoomMed** inc. pour l'exercice terminé le 31 mai 2006 et toute l'information contenue dans ce rapport annuel sont la responsabilité de la direction et ont été approuvés par le conseil d'administration.

Les états financiers ont été dressés par la direction selon les principes comptables généralement reconnus au Canada et sont appropriés aux activités de l'entreprise.

La société se conforme à sa convention d'inscription avec la bourse de croissance TSX. La direction maintient un système de contrôles internes comptables et administratifs rigoureux afin d'établir un degré raisonnable de certitude que l'information financière est pertinente, fiable et exacte et que l'actif est correctement comptabilisé et protégé.

Le conseil d'administration nomme chaque année un comité de vérification composé majoritairement d'administrateurs qui ne sont ni dirigeants, ni employés de l'entreprise. Le comité de vérification rencontre périodiquement la direction et les vérificateurs externes pour vérifier l'exécution de leurs tâches et discuter de la vérification, des politiques comptables et des sujets financiers qui y sont reliés. Il discute aussi avec eux des résultats de leurs vérifications. Le comité de vérification révisé également les états financiers, de même que le rapport des vérificateurs externes et il en recommande l'approbation au conseil d'administration.

Les états financiers ont été vérifiés par Harel Drouin - PKF, société en nom collectif à responsabilité limitée, comptables agréés, et leur rapport est présenté ci-après.

Le 18 septembre 2006

A handwritten signature in black ink that reads "Yves Marmet".

**Yves Marmet,**  
Président et chef de la direction

# Rapport financier

## **RAPPORT FINANCIER**

---

**AU 31 MAI 2006**

RAPPORT DES VÉRIFICATEURS AUX ACTIONNAIRES .....	22
ÉTATS FINANCIERS CONSOLIDÉS .....	23
Résultats .....	23
Bilans .....	24
Déficit et surplus d'apport .....	25
Flux de trésorerie .....	26
Notes afférentes aux états financiers .....	27



# Rapport des vérificateurs

## RAPPORT DES VÉRIFICATEURS

---

Aux actionnaires de  
**ZOOMMED INC.**

Nous avons vérifié les bilans consolidés de **ZoomMed inc.** aux 31 mai 2006 et 2005 et les états consolidés des résultats, du déficit et des flux de trésorerie des exercices terminés à ces dates. La responsabilité de ces états financiers incombe à la direction de la société. Notre responsabilité consiste à exprimer une opinion sur ces états financiers en nous fondant sur notre vérification.

Nos vérifications ont été effectuées conformément aux normes de vérification généralement reconnues du Canada. Ces normes exigent que la vérification soit planifiée et exécutée de manière à fournir l'assurance raisonnable que les états financiers sont exempts d'inexactitudes importantes. La vérification comprend le contrôle par sondages des éléments probants à l'appui des montants et des autres éléments d'information fournis dans les états financiers. Elle comprend également l'évaluation des principes comptables suivis et des estimations importantes faites par la direction, ainsi qu'une appréciation de la présentation d'ensemble des états financiers.

À notre avis, ces états financiers consolidés donnent, à tous les égards importants, une image fidèle de la situation financière de la société aux 31 mai 2006 et 2005 ainsi que des résultats de son exploitation et de ses flux de trésorerie pour les exercices terminés à ces dates selon les principes comptables généralement reconnus du Canada.

*Harel Drouin - PKF*

Montréal, le 25 août 2006

**HAREL DROUIN-PKF, S.E.N.C.R.L.**  
COMPTABLES AGRÉÉS

# États financiers

## ÉTATS FINANCIERS

### RÉSULTATS CONSOLIDÉS EXERCICES TERMINÉS LES 31 MAI

	2006	2005
<b>CHIFFRE D'AFFAIRES</b>	765 720 \$	582 248 \$
<b>COÛT DES MARCHANDISES VENDUES</b>	436 343	194 705
<b>BÉNÉFICE BRUT</b>	329 377	387 543
<b>FRAIS D'EXPLOITATION</b>		
Frais de vente	915 562	463 477
Frais d'administration	1 360 850	197 152
Frais financiers (Note 6)	82 325	39 589
Amortissements (Note 6)	175 889	14 858
	2 514 626	715 076
<b>PERTE D'EXPLOITATION</b>	(2 185 249)	(327 533)
<b>RÉDUCTION DE VALEUR DE L'ÉCART D'ACQUISITION (Note 11)</b>	(45 709)	-
<b>DÉVALUATION DE FRAIS DE DÉVELOPPEMENT REPORTÉS</b>	(688 765)	(80 433)
<b>PERTE AVANT IMPÔTS ET PART DES ACTIONNAIRES SANS CONTRÔLE</b>	(2 919 723)	(407 966)
<b>IMPÔTS FUTURS (Note 19)</b>	573 312	90 893
<b>PERTE AVANT PART DES ACTIONNAIRES SANS CONTRÔLE</b>	(2 346 411)	(317 073)
<b>PART DES ACTIONNAIRES SANS CONTRÔLE</b>	(5 833)	-
<b>PERTE NETTE</b>	(2 352 244) \$	(317 073) \$
<b>RÉSULTAT DE BASE ET DILUÉ PAR ACTION</b>	(0,076) \$	(0,018) \$
<b>NOMBRE MOYEN PONDÉRÉ D'ACTIONS EN CIRCULATION</b>	30 806 796	18 000 000

# États financiers

## ÉTATS FINANCIERS

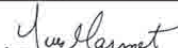
### BILANS CONSOLIDÉS AUX 31 MAI

	2006	2005
<b>ACTIF</b>		
<b>ACTIF À COURT TERME</b>		
Encaisse	590 901 \$	46 920 \$
Certificat de placement garanti, 2,70 %	107 508	-
Débiteurs (Note 7)	146 793	124 971
Stocks	203 027	161 200
Frais payés d'avance	29 391	15 135
	1 077 620	348 226
<b>IMMOBILISATIONS CORPORELLES (Note 8)</b>	194 542	36 831
<b>ACTIFS INCORPORELS (Note 9)</b>	2 942 501	2 942 441
<b>AUTRES ÉLÉMENTS D'ACTIF (Note 10)</b>	517 027	836 637
<b>IMPÔTS FUTURS (Note 19)</b>	-	85 229
<b>ÉCART D'ACQUISITION (Note 11)</b>	96 592	45 709
	4 828 282 \$	4 295 073 \$
<b>PASSIF</b>		
<b>PASSIF À COURT TERME</b>		
Découvert bancaire	- \$	32 186 \$
Emprunt à demande	-	50 000
Créditeurs (Note 12)	405 496	237 336
Revenus reportés	14 500	-
Portion à court terme de la dette à long terme	195 699	99 249
	615 695	418 771
<b>DETTE À LONG TERME (Note 13)</b>	82 269	307 129
<b>AVANTAGE INCITATIF LIÉ AU BAIL</b>	8 601	-
<b>IMPÔTS FUTURS (Note 19)</b>	-	682 000
<b>PART DES ACTIONNAIRES SANS CONTRÔLE</b>	205 833	-
	912 398	1 407 900
<b>CAPITAUX PROPRES</b>		
<b>CAPITAL-ACTIONS (Note 15)</b>	6 651 576	3 349 199
<b>BONS DE SOUSCRIPTION (Note 17)</b>	37 688	-
<b>SURPLUS D'APPORT</b>	412 600	-
<b>DÉFICIT</b>	(3 185 980)	(462 026)
	3 915 884	2 887 173
	4 828 282 \$	4 295 073 \$

### AU NOM DU CONSEIL



Administrateur



Administrateur



# États financiers

## ÉTATS FINANCIERS

### DÉFICIT ET SURPLUS D'APPORT CONSOLIDÉS EXERCICES TERMINÉS LES 31 MAI

	2006	2005
<b>DÉFICIT</b>		
<b>SOLDE AU DÉBUT</b>		
Solde déjà établi	(462 026) \$	(107 439) \$
Redressements affectés aux exercices antérieurs (Note 4)	-	(37 514)
Solde redressé	(462 026)	(144 953)
Perte nette	(2 352 244)	(317 073)
Frais d'émission d'actions	(395 189)	-
Impact sur les impôts futurs de la variation du taux d'impôt suite à la prise de contrôle inversée	23 459	-
<b>SOLDE À LA FIN</b>	<b>(3 185 980) \$</b>	<b>(462 026) \$</b>
<b>SURPLUS D'APPORT</b>		
<b>SOLDE AU DÉBUT</b>	<b>- \$</b>	<b>- \$</b>
Juste valeur des options en circulation lors de la prise de contrôle inversée	124 600	-
Juste valeur des options d'achat d'actions octroyées (Note 16)	288 000	-
<b>SOLDE À LA FIN</b>	<b>412 600 \$</b>	<b>- \$</b>

# États financiers

## ÉTATS FINANCIERS

### FLUX DE TRÉSORERIE CONSOLIDÉS EXERCICES TERMINÉS LES 31 MAI

	2006	2005
<b>ACTIVITÉS D'EXPLOITATION</b>		
Perte nette	(2 352 244) \$	(317 073) \$
Amortissements	181 685	15 344
Impôts futurs	(573 312)	(90 893)
Part des actionnaires sans contrôle	5 833	-
Rémunération à base d'actions	288 000	-
Perte (gain) sur cession d'immobilisations corporelles	(1 138)	2 513
Dévaluation de frais de développement reportés	888 785	80 433
Réduction de valeur de l'écart d'acquisition	45 709	-
Réduction de valeur d'actifs incorporels	3 177	-
Avantage incitatif lié au bail	1 229	-
	(1 712 296)	(309 676)
Variation nette des éléments hors liquidités du fonds de roulement	311 512	154 019
<b>Flux de trésorerie liés aux activités d'exploitation</b>	<b>(1 400 784)</b>	<b>(155 657)</b>
<b>ACTIVITÉS DE FINANCEMENT</b>		
Versements sur emprunts à demande	(50 000)	(125 000)
Augmentation de la dette à long terme	-	250 000
Versements sur la dette à long terme	(303 410)	(28 988)
Émission d'actions	2 155 960	-
Frais d'émission d'actions	(357 481)	-
<b>Flux de trésorerie liés aux activités de financement</b>	<b>1 445 069</b>	<b>96 012</b>
<b>ACTIVITÉS D'INVESTISSEMENT</b>		
Regroupement d'entreprises	-	158
Liquidités issues de la prise de contrôle inversée (Note 3)	1 359 123	-
Acquisition d'un certificat de placement garanti	(155 000)	-
Encaissement d'un certificat de placement garanti	25 000	-
Acquisition d'immobilisations corporelles	(192 048)	(1 948)
Produit de cession d'immobilisations corporelles	5 200	1 500
Acquisition d'autres éléments d'actif	(4 650)	(16 067)
Acquisition d'actifs incorporels	(15 760)	(3 934)
Augmentation des frais de développement	(489 983)	(85 275)
Augmentation des avances à une coentreprise	-	134 556
<b>Flux de trésorerie liés aux activités d'investissement</b>	<b>531 882</b>	<b>28 988</b>
<b>VARIATION NETTE DE LA TRÉSORERIE ET DES ÉQUIVALENTS DE TRÉSORERIE</b>	<b>576 167</b>	<b>(30 657)</b>
<b>TRÉSORERIE ET ÉQUIVALENTS DE TRÉSORERIE AU DÉBUT</b>	<b>14 734</b>	<b>45 391</b>
<b>TRÉSORERIE ET ÉQUIVALENTS DE TRÉSORERIE À LA FIN</b>	<b>590 901 \$</b>	<b>14 734 \$</b>

Les flux de trésorerie liés aux activités d'exploitation comprennent des intérêts payés de 25 975 \$ (20 744 \$ en 2005).

La trésorerie et les équivalents de trésorerie comprennent l'encaisse, déduction faite du découvert bancaire.

# États financiers

## ÉTATS FINANCIERS

---

### NOTES AFFÉRENTES AUX ÉTATS FINANCIERS CONSOLIDÉS AU 31 MAI 2006

---

#### 1. IDENTIFICATION ET SECTEUR D'ACTIVITÉ

La société a été constituée le 24 février 2005 en vertu de la Loi canadienne sur les sociétés par actions.

Jusqu'au 27 juillet 2005, la société était « une société de capital de démarrage », telle que définie dans la politique de la Bourse de Croissance TSX inc. (la Bourse). Le 27 juillet 2005, avec l'acquisition de la totalité des actions catégorie A en circulation de « 9103-8240 Québec inc. (note 3 a) », la société a complété son opération admissible conformément aux règles de la Bourse. Selon les principes comptables généralement reconnus du Canada, les états financiers consolidés sont considérés être la continuité des états financiers de 9103-8240 Québec Inc. La société est maintenant l'émettrice assujettie résultant de la prise de contrôle inversée.

La société se consacre à deux missions d'affaires : 1) le développement du *Prescripteur ZRx*, un produit innovateur pour les médecins; et 2) la fourniture d'équipements paramédicaux pour les organismes de santé et le grand public.

#### 2. PRINCIPALES CONVENTIONS COMPTABLES

##### Consolidation

Les états financiers consolidés comprennent les comptes de ZoomMed inc., de 9103-8240 Québec inc. et de 4130936 Canada inc., une coentreprise qui est devenue une filiale en propriété exclusive de 9103-8240 Québec inc. le 28 février 2005 suite à l'acquisition des actions votantes du coentrepreneur.

##### Constatation des revenus

Les revenus sont constatés dès que la marchandise vendue quitte l'entrepôt ou que les services sont rendus.

##### Placements temporaires

Les placements temporaires sont comptabilisés au moindre du coût et de la valeur de réalisation nette.

##### Évaluation des stocks

Les stocks sont évalués au moindre du prix coûtant (méthode du coût propre majoré des éléments de revalorisation) et de la valeur de réalisation nette.



# États financiers

## ÉTATS FINANCIERS

### NOTES AFFÉRENTES AUX ÉTATS FINANCIERS CONSOLIDÉS AU 31 MAI 2006

#### 2. PRINCIPALES CONVENTIONS COMPTABLES (SUITE)

##### Immobilisations corporelles

Les immobilisations corporelles sont inscrites au coût et sont amorties selon les méthodes et taux suivants :

	Méthode	Taux
Matériel roulant	Solde décroissant	30 %
Équipement et outillage	Solde décroissant	20 %
Mobilier et enseigne	Solde décroissant	20 %
Équipement Informatique	Solde décroissant	30 %
Améliorations locatives	Linéaire	10 %

##### Actifs incorporels

Les actifs incorporels sont inscrits au coût et sont amortis selon la méthode de l'amortissement linéaire, aux taux suivants :

	Taux
Site web	33 %
Logiciels	50 %

La propriété intellectuelle est inscrite au coût augmenté des impôts futurs y afférents et sera amortie sur une période de 10 ans à compter de la date de commercialisation du produit.

Les actifs incorporels amortissables sont soumis annuellement à un test de dépréciation afin de déterminer s'il y a perte de valeur.

##### Autres éléments d'actif

###### a) Frais de développement

Les frais de développement composés du développement d'un prescripteur par la technologie web, d'un logiciel de gestion d'équipements médicaux et d'un portail de vente, sont amortis selon la méthode de l'amortissement linéaire sur une période de trois ans à partir de la mise en opération.

La société examine la recouvrabilité de frais de développement reportés en évaluant les flux de trésorerie futurs prévus liés à la commercialisation des produits auxquels ces frais se rapportent pour déterminer s'il y a réduction de la valeur recouvrable.

###### b) Frais d'acquisition reportés

Les frais reportés se composent d'honoraires liés à l'acquisition d'actifs après la fin d'exercice et seront imputés au coût d'achat de ces actifs.

###### c) Frais d'émission de la dette à long terme

Les frais d'émission de la dette à long terme sont amortis selon la méthode de l'amortissement linéaire sur la durée de la dette correspondante.

# États financiers

## ÉTATS FINANCIERS

---

### NOTES AFFÉRENTES AUX ÉTATS FINANCIERS CONSOLIDÉS AU 31 MAI 2006

---

#### 2. PRINCIPALES CONVENTIONS COMPTABLES (SUITE)

##### Écart d'acquisition

Les écarts d'acquisition ne sont pas amortis, mais sont soumis annuellement à un test de dépréciation lorsqu'il est plus probable qu'improbable qu'un événement ou un changement de situation puisse baisser la juste valeur de l'écart au-dessous de sa valeur comptable.

##### Dépréciation d'actifs à long terme

Une perte de valeur est constatée lorsqu'un événement ou une situation indique que la valeur comptable d'un actif à long terme n'est pas recouvrable et excède sa juste valeur. Toute perte de valeur qui en résulte est constatée dans la période où la dépréciation est subie.

##### Avantage incitatif lié au bail

L'avantage incitatif lié au bail est constitué de l'écart entre la dépense de loyer répartie selon une formule systématique sur la durée du bail et le loyer minimal exigible, compte tenu d'avantages incitatifs.

##### Part des actionnaires sans contrôle

La part des actionnaires sans contrôle constitue une participation directe sans contrôle dans la société par le biais de 200 000 actions catégorie B de 9103-8240 Québec inc. Les détenteurs d'actions catégorie B ont droit à un dividende annuel cumulatif de 3,5 %. Ces actions sont rachetables au gré de la société à un prix égal à 1 \$ par action.

##### Rémunération à base d'actions

La société utilise la méthode de comptabilisation fondée sur la juste valeur pour toutes les options d'achat d'actions attribuées à ses dirigeants, administrateurs, employés et consultants. Selon cette méthode, une charge de rémunération est constatée sur la durée d'acquisition des droits et la contrepartie est comptabilisée au surplus d'apport. Lorsque les options d'achat d'actions sont levées, la somme de la contrepartie versée par le dirigeant, l'administrateur, l'employé ou le consultant et de la portion déjà créditée au surplus d'apport est portée au crédit du capital-actions.

##### Subventions

Les subventions relatives aux immobilisations sont déduites du coût de ces dernières et celles relatives aux frais d'exploitation sont comptabilisées aux résultats.

##### Utilisation d'estimations

Pour dresser des états financiers conformément aux principes comptables généralement reconnus du Canada, la direction doit faire des estimations et poser des hypothèses qui ont une incidence sur les montants présentés dans les états financiers et les notes y afférentes. Ces estimations sont fondées sur la connaissance que la direction possède des événements en cours et sur les mesures que la société pourrait prendre à l'avenir. Les résultats réels pourraient être différents de ces estimations.

# États financiers

## ÉTATS FINANCIERS

### NOTES AFFÉRENTES AUX ÉTATS FINANCIERS CONSOLIDÉS AU 31 MAI 2006

#### 2. PRINCIPALES CONVENTIONS COMPTABLES (SUITE)

##### Utilisation d'estimations (suite)

Les éléments des états financiers qui requièrent davantage l'utilisation d'estimations incluent les avantages futurs reliés aux frais de développement, à la propriété intellectuelle, aux actifs d'impôts futurs et à l'écart d'acquisition, la détermination de la provision pour impôts sur les bénéfices, les hypothèses utilisées aux fins du calcul de la charge de rémunération à base d'actions et la détermination de la juste valeur des instruments financiers.

##### Résultat de base dilué par action

Le résultat de base et dilué par action est calculé en fonction du nombre moyen pondéré d'actions ordinaires en circulation au cours de l'exercice. La société utilise la méthode du rachat d'actions pour déterminer l'effet dilutif des options en vue de calculer le résultat dilué par action. Le résultat dilué par action est identique au résultat de base par action en raison de l'effet antidilutif des options d'achat d'actions lorsque la société subit des pertes.

#### 3. REGROUPEMENT D'ENTREPRISES

##### a) Exercice terminé le 31 mai 2006

- l) Le 27 juillet 2005, la société complétait l'acquisition de la totalité des actions catégorie A en circulation de 9103-8240 Québec inc. d'une valeur estimée à 4 500 000 \$, en contrepartie de l'émission de 18 000 000 actions ordinaires d'une valeur de 0,25 \$ par action.

Selon les principes comptables généralement reconnus du Canada, cette transaction a été traitée à titre de prise de contrôle inversée de la société par 9103-8240 Québec inc. et est comptabilisée comme une opération portant sur les capitaux propres de 9103-8240 Québec inc. Les présents états financiers consolidés reflètent les comptes de 9103-8240 Québec inc. à leur valeur comptable, puisque 9103-8240 Québec inc. a été réputée être l'acquéreur. Les comptes et les opérations de la société sont inclus dans les états financiers consolidés depuis la date d'acquisition, soit le 27 juillet 2005. La structure du capital-actions est celle de la société.

La répartition suivante des éléments de l'actif net de la société, réputée avoir été acquise par 9103-8240 Québec inc., n'a entraîné aucun écart d'acquisition :

##### Actifs acquis

Encaisse	1 359 123	\$
Débiteurs	44 128	
Prêt à recevoir	50 000	
Frais payés d'avance	28 366	
Passif pris en charge	(11 000)	
	<b>1 470 617</b>	<b>\$</b>



# États financiers

## ÉTATS FINANCIERS

### NOTES AFFÉRENTES AUX ÉTATS FINANCIERS CONSOLIDÉS AU 31 MAI 2006

#### 3. REGROUPEMENT D'ENTREPRISES (SUITE)

##### a) Exercice terminé le 31 mai 2006 (suite)

###### Contrepartie

11 500 000 actions ordinaires, net des frais afférents à la transaction de 218 059 \$	1 346 017 \$
1 575 000 options d'achat d'actions, à la juste valeur	124 600
	1 470 617 \$

- ii) Le 1<sup>er</sup> août 2005, la société a procédé à l'acquisition des éléments d'actifs de la société « Équipements de physiothérapie Gélinas ltée », laquelle exploite une entreprise de vente et de distribution de produits et d'équipements de soins reliée à la physiothérapie au Canada. L'acquisition a été comptabilisée selon la méthode de l'acquisition.

Le prix d'acquisition de 186 592 \$, incluant des frais d'acquisition de 6 592 \$, se répartit comme suit :

###### Actifs acquis

Stocks	90 000 \$
Écart d'acquisition	96 592
	186 592 \$

L'acquisition a été réglée par une contrepartie de 6 592 \$ en espèces et par un effet à payer de 180 000 \$.

##### b) Exercice terminé le 31 mai 2005

Le 28 février 2005, la société a acquis 50 % des actions votantes de 4130936 Canada inc. (MedCMMS) qui est devenue une filiale en propriété exclusive. L'acquisition a été comptabilisée selon la méthode de l'acquisition et les résultats de la filiale sont inclus dans les résultats consolidés depuis la date d'acquisition.

Le prix d'acquisition de 348 868 \$, incluant des frais d'acquisition de 11 802 \$, se répartit comme suit :

###### Actifs acquis

Encaisse	156 \$
Débiteurs	53 542
Frais de développement	477 998
Impôts futurs	5 171
	536 867

###### Passifs assumés

Créditeurs	99 282
Avances des actionnaires	88 717
	187 999

<b>Actif net acquis</b>	<b>348 868 \$</b>
-------------------------	-------------------

L'acquisition a été réglée par une contrepartie de 197 246 actions catégorie A d'une valeur de 337 066 \$ et par une contrepartie de 11 802 \$ en espèces.

# États financiers

## ÉTATS FINANCIERS

### NOTES AFFÉRENTES AUX ÉTATS FINANCIERS CONSOLIDÉS AU 31 MAI 2006

#### 4. REDRESSEMENTS AFFECTÉS AUX EXERCICES ANTÉRIEURS

Au cours de l'exercice terminé le 31 mai 2005, la société a découvert qu'une partie des profits intersociétés n'avait pas été éliminée correctement. En conséquence, les états financiers de l'exercice 2004 ont été redressés. Ainsi, les frais de développement capitalisés ont été diminués de 60 514 \$, les impôts futurs de 23 000 \$ et le bénéfice net de 37 514 \$. Au 1<sup>er</sup> juin 2004, un ajustement a été apporté aux bénéfices non répartis pour refléter cette incidence cumulative.

#### 5. PARTICIPATION DANS UNE COENTREPRISE

9103-8240 Québec inc. détenait une participation dans une filiale en propriété exclusive qui était une coentreprise détenue à 50 % jusqu'au 28 février 2005. Jusqu'au 28 février 2005, les résultats consolidés et les flux de trésorerie tiennent compte, selon la méthode de la consolidation proportionnelle, de la filiale dans une proportion de 50 %.

	2006	2005
<b>ACTIF</b>		
À court terme	- \$	- \$
À long terme	-	-
	<b>- \$</b>	<b>- \$</b>
<b>PASSIF</b>		
À court terme	- \$	- \$
À long terme	-	-
	<b>- \$</b>	<b>- \$</b>
<b>RÉSULTATS</b>		
Produits	- \$	23 090 \$
Charges	-	29 231
<b>PERTE NETTE</b>	<b>- \$</b>	<b>(6 141) \$</b>
<b>FLUX DE TRÉSORERIE</b>		
Activités d'exploitation	- \$	36 740 \$
Activités d'investissement	-	(114 898)
Activités de financement	-	78 145
	<b>- \$</b>	<b>(13) \$</b>

# États financiers

## ÉTATS FINANCIERS

### NOTES AFFÉRENTES AUX ÉTATS FINANCIERS CONSOLIDÉS AU 31 MAI 2006

#### 6. INFORMATIONS SUR LES RÉSULTATS

	2006	2005
a) Amortissements :		
Amortissement des immobilisations corporelles	30 275 \$	11 375 \$
Amortissement des actifs incorporels	12 523	3 483
Amortissement des frais de développement reportés	133 091	-
	175 889 \$	14 858 \$
b) Frais financiers :		
Intérêts sur la dette à long terme	24 823 \$	15 222 \$
Intérêts et frais bancaires	31 038	23 548
Amortissement des frais de financement reportés	6 464	819
	62 325 \$	39 589 \$

#### 7. DÉBITEURS

	2006	2005
Comptes clients	106 479 \$	45 289 \$
Avance à un actionnaire, sans intérêts	-	5 617
Taxes de vente	40 314	74 065
	146 793 \$	124 971 \$

#### 8. IMMOBILISATIONS CORPORELLES

	2006		
	COÛT	AMORTISSEMENT CUMULÉ	VALEUR NETTE
Matériel roulant	20 889 \$	15 720 \$	5 169 \$
Équipement et outillage	26 793	15 151	11 642
Mobilier et enseigne	65 238	8 590	56 648
Équipement informatique	96 007	22 094	73 913
Améliorations locatives	54 496	7 326	47 170
	263 423 \$	68 881 \$	194 542 \$

	2005		
	COÛT	AMORTISSEMENT CUMULÉ	VALEUR NETTE
Matériel roulant	30 489 \$	20 910 \$	9 579 \$
Équipement et outillage	23 933	12 598	11 335
Mobilier et enseigne	3 900	2 096	1 804
Équipement informatique	18 601	9 466	9 135
Améliorations locatives	8 016	3 038	4 978
	84 939 \$	48 108 \$	36 831 \$



# États financiers

## ÉTATS FINANCIERS

### NOTES AFFÉRENTES AUX ÉTATS FINANCIERS CONSOLIDÉS AU 31 MAI 2006

#### 9. ACTIFS INCORPORELS

	2006		
	COÛT	AMORTISSEMENT CUMULÉ	VALEUR NETTE
Actifs incorporels amortis			
Site web	15 760 \$	9 193 \$	6 567 \$
Logiciels	3 110	3 110	-
Propriété intellectuelle, au coût non amorti	2 935 934	-	2 935 934
	<b>2 954 804 \$</b>	<b>12 303 \$</b>	<b>2 942 501 \$</b>

	2005		
	COÛT	AMORTISSEMENT CUMULÉ	VALEUR NETTE
Actifs incorporels amortis			
Site web	39 529 \$	33 176 \$	6 353 \$
Logiciels	3 110	2 956	154
Propriété intellectuelle, au coût non amorti	2 935 934	-	2 935 934
	<b>2 978 573 \$</b>	<b>36 132 \$</b>	<b>2 942 441 \$</b>

#### 10. AUTRES ÉLÉMENTS D'ACTIF

	2006	2005
Frais de développement reportés, au coût non amorti	489 184 \$	821 056 \$
Certificat de placement garanti, 2,70 %, renouvelable jusqu' en août 2007	25 000	-
Frais d'acquisition reportés	-	11 592
Frais d'émission de la dette à long terme, au coût amorti	2 843	3 989
	<b>517 027 \$</b>	<b>836 637 \$</b>

#### 11. ÉCARTS D'ACQUISITION

	2006	2005
<b>SOLDE AU DÉBUT</b>	<b>45 709 \$</b>	<b>45 709 \$</b>
Nouvel écart d'acquisition de l'exercice	98 592	-
Réduction de valeur	(45 709)	-
<b>SOLDE À LA FIN</b>	<b>96 592 \$</b>	<b>45 709 \$</b>

Puisque les bénéfices d'exploitation et les flux de trésorerie futurs estimés seront négatifs pour le secteur de la vente d'équipements usagés auquel est rattaché cet écart, une perte de valeur de 45 709 \$ a été constatée aux résultats. Ces écarts d'acquisition se rapportent uniquement au secteur de la vente et des services-conseils en vente et achat d'équipements médicaux et de laboratoires.

## États financiers

### ÉTATS FINANCIERS

#### NOTES AFFÉRENTES AUX ÉTATS FINANCIERS CONSOLIDÉS AU 31 MAI 2006

##### 12. CRÉDITEURS

	2006	2005
Fournisseurs et frais courus	332 890 \$	189 217 \$
Salaires et déductions à la source	48 456	15 969
Dû à un actionnaire, sans intérêts	24 150	32 150
	<b>405 496 \$</b>	<b>237 336 \$</b>

##### 13. DETTE À LONG TERME

	2006	2005
Emprunt au taux de 3 % en sus du taux préférentiel, garanti par une hypothèque mobilière sur du matériel roulant, échéant en avril 2007 <sup>(1)</sup> ;	4 216 \$	8 816 \$
Emprunt au taux de 3 % en sus du taux préférentiel, garanti par une hypothèque mobilière sur l'universalité des biens non spécifiquement hypothéqués, échéant en mai 2007 <sup>(1)</sup> ;	3 315	6 375
Emprunt au taux de 9,4 %, garanti par une hypothèque de premier rang sur du matériel roulant, une hypothèque de deuxième rang sur l'universalité des biens meubles présents et futurs, un cautionnement des actionnaires et d'Investissement Québec, échéant en septembre 2007;	15 696	26 242
Emprunt au taux de 2 % en sus du taux préférentiel, garanti par un cautionnement des actionnaires, échéant en septembre 2008 <sup>(2)</sup> ;	23 805	33 945
Emprunt, Programme Idée-PME, ne portant pas intérêts, échéant en avril 2009;	60 750	81 000
Emprunt au taux de 10 % plus 1,5 % du bénéfice annuel avant impôts, échéant en novembre 2009;	22 392	25 000
Emprunt au taux de 9 %, garanti par un cautionnement des actionnaires, échéant en décembre 2009;	22 794	25 000
Emprunt au taux de 1 % en sus du taux préférentiel, garanti par Investissement Québec et par une hypothèque mobilière sur l'universalité des biens meubles, remboursé avant échéance;	-	200 000
Effet à payer, ne portant pas intérêts, garanti par le certificat de placement garanti, échéant en août 2007.	125 000	-
	<b>277 968</b>	<b>406 378</b>
Portion à court terme	195 699	99 249
	<b>82 269 \$</b>	<b>307 129 \$</b>

- Ces emprunts sont assortis d'une clause restrictive prévoyant que le bénéfice avant amortissement, impôts et intérêts couvre les intérêts et la portion à court terme de la dette à long terme. Cette clause n'est pas respectée au 31 mai 2006.
- Ce contrat d'emprunt est assorti de clauses restrictives prévoyant le maintien d'un fonds de roulement minimal de 1,7 : 1,0 et un ratio d'endettement à long terme maximal de 1,0 : 1,0. Ces ratios ne sont pas respectés au 31 mai 2006.

# États financiers

## ÉTATS FINANCIERS

### NOTES AFFÉRENTES AUX ÉTATS FINANCIERS CONSOLIDÉS AU 31 MAI 2006

#### 13. DETTE À LONG TERME (SUITE)

Les remboursements à effectuer au cours des quatre prochains exercices sont estimés aux montants suivants :

2007	2008	2009	2010
195 699 \$	51 461 \$	27 112 \$	3 696 \$

#### 14. ENGAGEMENTS CONTRACTUELS

Au 31 mai 2006, le solde des engagements contractuels en vertu de baux s'établit à 558 852 \$. Les loyers minimaux pour les cinq prochains exercices sont les suivants :

2007	2008	2009	2010	2011
164 083 \$	165 428 \$	103 653 \$	75 413 \$	50 275 \$

Afin de garantir les loyers des locaux, le bail comporte une hypothèque mobilière de 60 000 \$ sur l'universalité des biens présents et futurs.

#### 15. CAPITAL-ACTIONS

##### a) Autorisé

Nombre illimité d'actions ordinaires votantes, participantes et sans valeur nominale.

##### b) Émis et payé

	2006	2005
40 279 800 actions ordinaires (11 500 000 en 2005, voir Note 15 a))	6 651 576 \$	3 149 199 \$
- actions catégorie B (200 000 au 31 mai 2005)	-	200 000
	6 651 576 \$	3 349 199 \$

##### c) Transactions de l'exercice 2006

- i) Émission de 18 000 000 actions ordinaires en vertu de la prise de contrôle inversée décrite à la note 3 a).

Comme les actions catégorie B de 9103-8240 Québec inc. n'ont pas été échangées contre des actions ordinaires de la société en vertu de la prise de contrôle inversée, ces actions représentent la part des actionnaires sans contrôle au 31 mai 2006 présentée dans les passifs de la société, incluant un montant de 5 833 \$ qui correspond au dividende annuel cumulatif de 3,5 %.

- ii) Émission de 10 779 800 actions ordinaires en contrepartie de 2 155 960 \$ en espèces.



# États financiers

## ÉTATS FINANCIERS

### NOTES AFFÉRENTES AUX ÉTATS FINANCIERS CONSOLIDÉS AU 31 MAI 2006

#### 15. CAPITAL-ACTIONS (SUITE)

##### d) Transactions de l'exercice 2005

- i) Émission de 4 actions catégorie A et 158 000 actions catégorie B en contrepartie d'avances des actionnaires d'un montant de 584 599 \$;
- ii) Fractionnement des actions catégorie A à raison de 1 pour 10 000;
- iii) Émission de 42 000 actions catégorie B en contrepartie d'avances à 4130936 Canada inc. (MedCMMS) d'un montant de 42 000 \$;
- iv) Émission de 276 500 actions catégorie A en contrepartie de 600 actions catégorie A de 4130936 Canada inc. (MedCMMS) évaluées à 337 066 \$ et d'avances à 4130936 Canada inc. (MedCMMS) d'un montant de 135 434 \$;
- v) Émission de 1 316 500 actions catégorie A en contrepartie d'une propriété intellectuelle d'une valeur de 2 250 000 \$.

##### e) Détail du capital-actions

	Nombre	Déclaré
Solde au 1 <sup>er</sup> juin 2005 :		
Actions ordinaires (Note 3a))	11 500 000	1 346 417 \$
Émis en considération de la prise de contrôle inversée <sup>(1)</sup>	18 000 000	3 149 199
Émission en contrepartie d'espèces	10 779 800	2 155 960
<b>Solde au 31 mai 2006</b>	<b>40 279 800</b>	<b>6 651 576 \$</b>

- (1) Lors de la prise de contrôle inversée, 18 000 000 actions ordinaires ont été émises en échange de 2 633 000 actions catégorie A de 9103-8240 Québec Inc.

##### f) Actions entières

En vertu des exigences de la Bourse, la totalité des 3 000 000 actions ordinaires émises avant le premier appel public à l'épargne et les 18 000 000 actions ordinaires émises à l'issue de la prise de contrôle inversée sont entières conformément à une convention d'entierement de titres. Aux termes de la convention, 10 % des actions ordinaires ont été libérées dès la publication finale de la Bourse et 15 % des actions ordinaires supplémentaires seront libérées à intervalles de six mois par la suite, soit les 6<sup>e</sup>, 12<sup>e</sup>, 18<sup>e</sup>, 24<sup>e</sup>, 30<sup>e</sup> et 36<sup>e</sup> mois suivant la libération initiale. Au 31 mai 2006, 15 750 000 actions ordinaires étaient toujours entières.

# États financiers

## ÉTATS FINANCIERS

### NOTES AFFÉRENTES AUX ÉTATS FINANCIERS CONSOLIDÉS AU 31 MAI 2006

#### 16. RÉGIME D'OPTIONS D'ACHAT D'ACTIONS

La société a approuvé un régime d'options d'achat d'actions en vertu duquel un maximum de 10 % des actions ordinaires émises et en circulation sont réservées pour l'émission d'options aux dirigeants, administrateurs, employés et conseillers techniques de la société. Le régime d'options d'achat d'actions prévoit que les modalités et conditions des options et le prix de levée des options seront déterminés par les administrateurs sous réserve des restrictions de prix et autres exigences imposées par la Bourse. L'attribution d'options d'achat d'actions octroyées par le régime ne peut excéder une période de cinq ans et le prix d'exercice doit être acquitté en entier avant l'émission des actions.

Le tableau suivant dresse un sommaire de l'évolution de la situation du régime pour l'exercice terminé le 31 mai 2006 :

	2006	
	Options	Prix de levée moyen pondéré
Solde à la date de prise de contrôle inversée	1 150 000	0,20 \$
Octroyées	1 800 000	0,25 \$
Annulées	(140 000)	0,25 \$
Solde à la fin	2 810 000	0,23 \$
Options pouvant être levées à la fin de l'exercice	2 810 000	0,23 \$

Le tableau suivant résume les renseignements sur les options d'achat d'actions en circulation au 31 mai 2006 :

Nombre	Options en circulation		Options pouvant être levées	
	Durée d'exercice résiduelle moyenne pondérée (en mois)	Prix de levée moyen pondéré	Nombre	Prix de levée moyen pondéré
1 150 000	49	0,20 \$	1 150 000	0,20 \$
1 660 000	51	0,25 \$	1 660 000	0,25 \$
2 810 000	50	0,23 \$	2 810 000	0,23 \$

Durant l'exercice, la société a octroyé 1 800 000 options d'achat d'actions permettant l'achat de 1 800 000 actions ordinaires à un prix d'exercice de 0,25 \$ l'action.

La juste valeur des options octroyées au cours de la période est de 0,16 \$ chacune. La juste valeur a été estimée à la date d'attribution au moyen d'un modèle d'évaluation d'options de Black-Sholes en fonction des hypothèses suivantes :

## États financiers

### ÉTATS FINANCIERS

#### NOTES AFFÉRENTES AUX ÉTATS FINANCIERS CONSOLIDÉS AU 31 MAI 2006

##### 16. RÉGIME D'OPTIONS D'ACHAT D'ACTIONS (SUITE)

Rendement prévu de l'action	Néant
Volatilité prévue	75 %
Taux d'intérêt sans risque	3,47 %
Durée prévue	60 mois

Le coût de rémunération pour le régime représente une charge de 288 000 \$ pour l'exercice terminé le 31 mai 2006.

##### 17. OPTIONS ET BONS DE SOUSCRIPTION DES PLACEURS POUR COMPTE

À la suite du premier appel public à l'épargne, la société a octroyé au placeur pour compte des options d'achat d'actions non transférables pour l'acquisition d'un maximum de 425 000 actions ordinaires au prix de 0,20 \$ l'action qui peuvent être levées pendant une période de 18 mois à compter du 18 mai 2005, date à laquelle les actions ordinaires de la société ont été inscrites à la Bourse.

La société a accordé aux placeurs pour compte de son émission de 10 779 800 actions ordinaires au cours de l'exercice, 538 365 bons de souscription leur permettant l'achat de 538 365 actions ordinaires au prix de 0,20 \$ l'action pour une période de 18 mois suivant la date d'émission. Une valeur de 37 688 \$ leur a été accordée. Au 31 mai 2006, aucun bon de souscription n'a été exercé.

Le tableau suivant dresse un sommaire de l'évolution de la situation du régime pour l'exercice terminé le 31 mai 2006 :

	Options / Bons	Prix de levée moyen pondéré
Solde à la prise de contrôle inversée	425 000	0,20 \$
Octroyés dans l'exercice	538 365	0,20 \$
<b>Solde à la fin</b>	<b>963 365</b>	<b>0,20 \$</b>

Le tableau suivant résume les renseignements sur les options d'achat d'actions et bons de souscription des placeurs pour compte en circulation au 31 mai 2006 :

Options et bons en circulation			Options et bons pouvant être levés	
Nombre	Durée d'exercice résiduelle moyenne pondérée (en mois)	Prix de levée moyen pondéré	Nombre	Prix de levée moyen pondéré
425 000	6,0	0,20 \$	425 000	0,20 \$
538 365	14,50	0,20 \$	538 365	0,20 \$
963 365	10,75	0,20 \$	963 365	0,20 \$



# États financiers

## ÉTATS FINANCIERS

### NOTES AFFÉRENTES AUX ÉTATS FINANCIERS CONSOLIDÉS AU 31 MAI 2006

#### 17. BONS DE SOUSCRIPTION DES PLACEURS POUR COMPTE (SUITE)

La juste valeur des bons de souscription est de 0,07 \$ chacun. La juste valeur a été estimée à la date d'attribution au moyen du modèle d'évaluation Black & Scholes en fonction des hypothèses suivantes :

Rendement prévu de l'action	Néant
Volatilité prévue	75 %
Taux d'intérêt sans risque	3,94 %
Durée prévue	18 mois

#### 18. INSTRUMENTS FINANCIERS

##### Juste valeur

La juste valeur de l'encaisse, du certificat de placement garanti, des débiteurs et des créditeurs correspond à leur valeur comptable en raison de leur date d'échéance à court terme.

La juste valeur de la dette à long terme de la société s'établissait au 31 mai 2006 à 261 262 \$ (386 155 \$ en 2005). La juste valeur des dettes à taux fixe a été calculée d'après les sorties de fonds futures des instruments de dette présentement en circulation, actualisées aux taux courants du marché qui s'appliquent à la société pour des instruments similaires. La juste valeur de dettes à taux variables correspond à leur valeur comptable.

##### Risque de crédit

La société consent du crédit à ses clients dans le cours normal de ses activités. Des évaluations de crédit sont effectuées de façon continue et le bilan tient compte d'une provision pour mauvaises créances.

##### Risque de taux d'intérêt

La société a des dettes qui portent intérêt à des taux variables. Ces instruments financiers constituent un risque auquel la société est exposée advenant une fluctuation des taux d'intérêt de base.

#### 19. IMPÔTS FUTURS

a) La charge d'impôt sur les bénéfices diffère du montant d'impôt par application des taux statutaires pour les raisons suivantes :

	2006	2005
Impôts au taux d'imposition applicable de 32,02 % (22 % en 2005)	(931 053) \$	(89 752) \$
Incidences fiscales des charges non déductibles	101 352	954
Avantages fiscaux non comptabilisés (recouvrement)	256 389	(2 095)
<b>Recouvrement d'impôts futurs</b>	<b>(573 312) \$</b>	<b>(90 893) \$</b>

# États financiers

## ÉTATS FINANCIERS

### NOTES AFFÉRENTES AUX ÉTATS FINANCIERS CONSOLIDÉS AU 31 MAI 2006

#### 19. IMPÔTS FUTURS (SUITE)

b) Les impôts futurs se détaillent comme suit :

	2006	2005
<b>Actifs d'impôts futurs :</b>		
Pertes fiscales reportables	697 117 \$	78 757 \$
Frais de financement reportés	184 966	6 472
Excédent de l'amortissement comptable sur l'amortissement fiscal	304 451	-
	<b>1 186 534</b>	<b>85 229</b>
Moins : provision pour moins value	426 374	-
<b>Actifs d'impôts futurs constatés</b>	<b>760 160</b>	<b>85 229</b>
<b>Passifs d'impôts futurs :</b>		
Frais de développement capitalisés déductibles dans l'exercice	56 040	-
Propriété intellectuelle	704 120	682 000
<b>Passifs d'impôts futurs constatés</b>	<b>760 160</b>	<b>682 000</b>
<b>Passif d'impôts futurs nets</b>	<b>- \$</b>	<b>596 771</b>

Les pertes fiscales à reporter s'élèvent à 2 176 870 \$ (386 629 \$ au 31 mai 2005). Un montant de 619 578 \$ a été reconnu à titre d'actifs d'impôts futurs au cours de l'exercice. Ces pertes fiscales expireront entre 2009 et 2016.

#### 20. OPÉRATIONS ENTRE APPARENTÉS

##### a) Exercice 2006

Un actionnaire fondateur et administrateur de la société est associé d'un cabinet d'avocats qui a agi à titre de conseiller juridique de la société. Au cours de l'exercice terminé le 31 mai 2006, un montant de 48 880 \$ versé au cabinet d'avocats est inclus dans les frais d'administration et un montant de 119 140 \$ est inclus dans les frais d'émission d'actions et de prise de contrôle inversée. Au 31 mai 2006, les crédoeurs incluent 18 616 \$ relativement à ces opérations.

Au cours de l'exercice, la société a versé des honoraires professionnels totalisant 407 810 \$ à une société détenue par des actionnaires et 18 517 \$ à des actionnaires. Au 31 mai 2006, les crédoeurs incluent 13 096 \$ relativement à ces opérations.

Ces opérations ont lieu dans le cours normal des activités et sont mesurées à la valeur d'échange, qui est le montant de la contrepartie établie et acceptée par les apparentés.

# États financiers

## ÉTATS FINANCIERS

### NOTES AFFÉRENTES AUX ÉTATS FINANCIERS CONSOLIDÉS AU 31 MAI 2006

#### 20. OPÉRATIONS ENTRE APPARENTÉS (SUITE)

##### b) Exercice 2005

Au cours de l'exercice, la société a effectué les transactions suivantes avec des sociétés apparentées :

	2005
<b>Coentreprise jusqu'au 28 février 2005</b>	
Chiffre d'affaires	58 343 \$
<b>Actionnaires d'une société actionnaire</b>	
Honoraires professionnels	3 430 \$

Au cours de l'exercice, un montant de 52 115 \$ a été capitalisé dans les frais de développement reportés. Ce montant a été engagé auprès d'un actionnaire d'une société actionnaire.

Ces opérations ont lieu dans le cours normal des activités et sont mesurées à la valeur d'échange, qui est le montant de la contrepartie établie et acceptée par les apparentés.

#### 21. INFORMATIONS SECTORIELLES

La société exerce ses activités par l'entremise de deux secteurs isolables :

- a) La fourniture d'équipements paramédicaux pour les organismes de santé et le grand public;
- b) Le développement d'un prescripteur ZRx.

Au cours de l'exercice, les produits et le bénéfice brut proviennent principalement de la fourniture d'équipements paramédicaux. Les frais d'exploitation ne peuvent être répartis. Le secteur du prescripteur est toujours en développement.

Puisque la société a changé sa structure organisationnelle au cours de l'exercice, la composition de ses secteurs isolables a été modifiée. Ainsi, les informations correspondantes des exercices précédents ont été retraitées.

Les actifs sectoriels se répartissent comme suit :

	2006	2005
Fourniture d'équipements paramédicaux	712 146 \$	1 454 020 \$
Prescripteur ZRx	4 116 136	2 935 834
Éliminations	-	(94 881)
	<b>4 828 282 \$</b>	<b>4 295 073 \$</b>



# États financiers

## ÉTATS FINANCIERS

---

### NOTES AFFÉRENTES AUX ÉTATS FINANCIERS CONSOLIDÉS AU 31 MAI 2006

#### 21. INFORMATIONS SECTORIELLES (SUITE)

Les acquisitions d'immobilisations corporelles et actifs incorporels de l'exercice se détaillent comme suit :

	2006	2005
Fourniture d'équipements paramédicaux	23 210 \$	565 221 \$
Prescripteur ZRx	694 931	2 935 934
	<b>718 141 \$</b>	<b>3 501 155 \$</b>

#### 22. ÉVÉNEMENTS SUBSÉQUENTS

- Le 4 juillet 2006, la société a convenu d'octroyer 1 232 500 options en vertu du régime d'options d'achat d'actions avec effet au 29 juin 2006. Chaque option permettra d'acquérir une action ordinaire de la société au prix de 0,20 \$ pour une période de 5 ans débutant à la date d'octroi de ces options.
- Le 10 août 2006, la société a procédé à un placement privé pour un produit brut de 2 000 000 \$. 10 000 000 d'unités ont été émises à un prix de 0,20 \$ l'unité. Chacune des unités est composée d'une action ordinaire et d'un bon de souscription. Chaque bon de souscription permettra au détenteur d'acheter une action ordinaire à un prix de 0,24 \$ pour une période de 3 ans.

#### 23. CHIFFRES COMPARATIFS

Aux fins de comparaison, certains chiffres des états de l'exercice précédent ont fait l'objet d'une nouvelle classification.

# Informations corporatives

## INFORMATIONS CORPORATIVES

---

### CONSEIL D'ADMINISTRATION

**Pietro Perrino**

Président du conseil et Administrateur

**André Marmet** <sup>(1)</sup>

Administrateur, Dirigeant et Chef des finances

**Yves Marmet**

Administrateur, Président et Chef de la direction

**Marie-Hélène Pinard**

Administratrice, Secrétaire et Dirigeante

**Valier Boivin**

Administrateur

**Robert Powell** <sup>(1)</sup>

Administrateur

**Mariel Vachon** <sup>(1)</sup>

Administrateur

(1) Membre du comité de vérification

### SIÈGE SOCIAL ET DIRECTION GÉNÉRALE

6300 rue Auteuil, bureau 121  
Brossard (Québec), J4Z 3P2

Téléphone : (450) 678-5457  
Télécopieur : (450) 678-9650  
Courriel : [info@zoommed.com](mailto:info@zoommed.com)  
Site Internet : [www.zoommed.com](http://www.zoommed.com)

### BOURSE

Les actions sont inscrites à la bourse de croissance TSX  
Symbole boursier : ZMD

### VÉRIFICATEURS

Harel Drouin - PKF, s.e.n.c.r.l.  
215 rue St-Jacques, bureau 1200  
Montréal (Québec), H2Y 1M6

### CONSEILLERS JURIDIQUES

Boivin O'Neil  
2000, rue Mansfield, bureau 700  
Montréal (Québec), H3A 2Z4  
&  
Lapointe Rosenstein  
1250, boul. René-Lévesque Ouest, bureau 1400  
Montréal (Québec), H3B 5E9

### AGENT DE TRANSFERT

Services aux Investisseurs Computershare Inc.  
1500, rue University, bureau 700  
Montréal (Québec), H3A 3S8

### ASSEMBLÉE DES ACTIONNAIRES

L'assemblée annuelle des actionnaires aura lieu le  
27 octobre 2006 à 11:00 A.M au Fairmont,  
Le Reine-Élisabeth, Montréal (Québec).

### RELATIONS AVEC LES INVESTISSEURS ET LES ACTIONNAIRES

Les actionnaires, les investisseurs institutionnels, les courtiers, les analystes en valeurs mobilières ou toutes autres personnes qui désirent recevoir des renseignements financiers, des éclaircissements ou des exemplaires du rapport annuel ou de la notice annuelle de la société doivent écrire à :

Service des relations  
6300 rue Auteuil, bureau 121  
Brossard (Québec), J4Z 3P2

Courriel : [info@zoommed.com](mailto:info@zoommed.com)